

災害時に備えた地域リハビリテーション支援体制の在り方の検討事業

参考資料集

令和8年3月

一般社団法人 日本リハビリテーション病院・施設協会

参考資料集 目次

第1章 アンケート調査結果

1. 都道府県	02
2. 都道府県リハ支援センター	35
3. 地域リハ(広域/圏域)支援センター	76
4. 地域 JRAT	109

第2章 アンケート調査票

1. 都道府県	135
2. 都道府県リハ支援センター	141
3. 地域リハ(広域/圏域)支援センター	147
4. 地域 JRAT	153

第3章 ヒアリング資料

1. 岩手県	158
2. 茨城県	170
3. 熊本県	176
4. 石川県	184
5. 長崎県	193
6. 埼玉県	200

第1章

アンケート調査結果

都道府県調査

地域リハ支援体制の整備状況

No.	カテゴリー名	全体	
		n	%
1	体制あり	12	25.5%
2	別体制	27	57.4%
3	体制なし	8	17.0%
	無回答	0	0.0%
	全体	47	100%

地域リハ支援体制の整備予定

No.	カテゴリー名	体制なし	
		n	%
1	あり	1	12.5%
2	あるが時期未定	2	25.0%
3	なし	4	50.0%
	無回答	1	12.5%
	全体	8	100%

※ 地域リハ支援体制なしに限る

都道府県（地域）リハ協議会の設置有無

No.	カテゴリー名	全体		体制あり		別体制		体制なし	
		n	%	n	%	n	%	n	%
1	あり	26	55.3%	12	100%	13	48.1%	1	12.5%
2	なし	21	44.7%	0	0.0%	14	51.9%	7	87.5%
	無回答	0	0.0%	0	0.0%	0	0.0%	0	0.0%
	全体	47	100%	12	100%	27	100%	8	100%

別事業にて地域リハに関する議論の場の有無

No.	カテゴリー名	全体		体制あり		別体制		体制なし	
		n	%	n	%	n	%	n	%
1	あり	7	33.3%	0	0.0%	7	50.0%	0	0.0%
2	なし	13	61.9%	0	0.0%	6	42.9%	7	100%
	無回答	1	4.8%	0	0.0%	1	7.1%	0	0.0%
	全体	21	100%	0	0.0%	14	100%	7	100%

※ 都道府県（地域）リハ協議会の設置なしに限る

都道府県（地域）リハ協議会の構成団体

No.	カテゴリー名	全体		体制あり		別体制		体制なし	
		n	%	n	%	n	%	n	%
1	都道府県医師会	29	87.9%	12	100%	16	80.0%	1	100%
2	都道府県歯科医師会	20	60.6%	9	75.0%	10	50.0%	1	100%
3	看護協会	20	60.6%	10	83.3%	9	45.0%	1	100%
4	理学療法士会	28	84.8%	12	100%	15	75.0%	1	100%
5	作業療法士会	28	84.8%	12	100%	15	75.0%	1	100%
6	言語聴覚士会	27	81.8%	12	100%	14	70.0%	1	100%
7	リハ専門職の合議体	10	30.3%	2	16.7%	8	40.0%	0	0.0%
8	介護支援専門員協会	23	69.7%	9	75.0%	13	65.0%	1	100%
9	歯科衛生士会	14	42.4%	3	25.0%	10	50.0%	1	100%
10	社会福祉士会	3	9.1%	2	16.7%	1	5.0%	0	0.0%
11	栄養士会	14	42.4%	4	33.3%	10	50.0%	0	0.0%
12	薬剤師会	9	27.3%	3	25.0%	5	25.0%	1	100%
13	病院団体・病院関係者の代表	11	33.3%	5	41.7%	6	30.0%	0	0.0%
14	老人保健施設協会	18	54.5%	9	75.0%	9	45.0%	0	0.0%
15	老人福祉施設協会	6	18.2%	4	33.3%	2	10.0%	0	0.0%
16	介護サービス事業者の会	5	15.2%	3	25.0%	2	10.0%	0	0.0%
17	障害福祉サービス事業者の会	1	3.0%	1	8.3%	0	0.0%	0	0.0%
18	当事者の会(家族の会)	4	12.1%	1	8.3%	3	15.0%	0	0.0%
19	老人クラブ・老人会	3	9.1%	2	16.7%	1	5.0%	0	0.0%
20	民生委員の代表	0	0.0%	0	0.0%	0	0.0%	0	0.0%
21	社会福祉協議会	6	18.2%	3	25.0%	3	15.0%	0	0.0%
22	保健所・健康福祉事務所	17	51.5%	9	75.0%	8	40.0%	0	0.0%
23	市区町村の代表	19	57.6%	7	58.3%	12	60.0%	0	0.0%
24	地域包括支援センターの代表	12	36.4%	6	50.0%	6	30.0%	0	0.0%
25	都道府県(地域)リハ支援センター	21	63.6%	10	83.3%	11	55.0%	0	0.0%
26	地域リハ(広域/圏域)支援センター	11	33.3%	6	50.0%	5	25.0%	0	0.0%
27	障害者更生相談所	2	6.1%	0	0.0%	2	10.0%	0	0.0%
28	障害者支援センター	4	12.1%	3	25.0%	1	5.0%	0	0.0%
29	学校の関係	3	9.1%	1	8.3%	2	10.0%	0	0.0%
30	学識経験者・有識者	16	48.5%	7	58.3%	8	40.0%	1	100%
31	その他	15	45.5%	6	50.0%	9	45.0%	0	0.0%
	無回答	0	0.0%	0	0.0%	0	0.0%	0	0.0%
	全体	33	100%	12	100%	20	100%	1	100%

※ 都道府県（地域）リハ協議会の設置あり または 別事業にて地域リハに関する議論の場ありに限る

都道府県（地域）リハ協議会の役割

No.	カテゴリー名	全体		体制あり		別体制		体制なし	
		n	%	n	%	n	%	n	%
1	地域包括ケア推進に資するリハビリテーションのあり方の検討	22	66.7%	10	83.3%	11	55.0%	1	100%
2	地域リハビリテーション連携指針の作成	15	45.5%	7	58.3%	8	40.0%	0	0.0%
3	リハ支援センターの指定に係る調整・協議	17	51.5%	9	75.0%	7	35.0%	1	100%
4	市区町村支援に関する事業の検討	14	42.4%	3	25.0%	11	55.0%	0	0.0%
5	人材育成に関する研修事業の検討	12	36.4%	2	16.7%	10	50.0%	0	0.0%
6	地域リハ支援体制の評価・見直し	13	39.4%	5	41.7%	8	40.0%	0	0.0%
7	災害時に備えた地域リハ支援体制の検討	6	18.2%	2	16.7%	3	15.0%	1	100%
8	その他	4	12.1%	1	8.3%	3	15.0%	0	0.0%
	無回答	0	0.0%	0	0.0%	0	0.0%	0	0.0%
	全体	33	100%	12	100%	20	100%	1	100%

※ 都道府県（地域）リハ協議会の設置あり または 別事業にて地域リハに関する議論の場ありに限る

都道府県（地域）リハ協議会の役割

No.	カテゴリー名	都道府県（地域）リハ協議会			
		設置あり		設置なし	
		n	%	n	%
1	地域包括ケア推進に資するリハビリテーションのあり方の検討	19	73.1%	3	42.9%
2	地域リハビリテーション連携指針の作成	14	53.8%	1	14.3%
3	リハ支援センターの指定に係る調整・協議	17	65.4%	0	0.0%
4	市区町村支援に関する事業の検討	11	42.3%	3	42.9%
5	人材育成に関する研修事業の検討	10	38.5%	2	28.6%
6	地域リハ支援体制の評価・見直し	13	50.0%	0	0.0%
7	災害時に備えた地域リハ支援体制の検討	6	23.1%	0	0.0%
8	その他	3	11.5%	1	14.3%
	無回答	0	0.0%	0	0.0%
	全体	26	100%	7	100%

※ 都道府県（地域）リハ協議会の設置あり または 別事業にて地域リハに関する議論の場ありに限る

都道府県（地域）リハ協議会の設置予定

No.	カテゴリー名	全体		体制あり		別体制		体制なし	
		n	%	n	%	n	%	n	%
1	あり	2	9.5%	0	0.0%	1	7.1%	1	14.3%
2	時期未定	5	23.8%	0	0.0%	3	21.4%	2	28.6%
3	なし	13	61.9%	0	0.0%	9	64.3%	4	57.1%
	無回答	1	4.8%	0	0.0%	1	7.1%	0	0.0%
	全体	21	100%	0	0.0%	14	100%	7	100%

※ 都道府県（地域）リハ協議会の設置なしに限る

都道府県（地域）リハ支援センターの指定状況

No.	カテゴリー名	全体		体制あり		別体制		体制なし	
		n	%	n	%	n	%	n	%
1	あり	25	53.2%	12	100%	13	48.1%	0	0.0%
2	なし	22	46.8%	0	0.0%	14	51.9%	8	100%
	無回答	0	0.0%	0	0.0%	0	0.0%	0	0.0%
	全体	47	100%	12	100%	27	100%	8	100%

都道府県（地域）リハ支援センターの機能を担う団体・機関の有無

No.	カテゴリー名	全体		体制あり		別体制		体制なし	
		n	%	n	%	n	%	n	%
1	あり	13	59.1%	0	0.0%	8	57.1%	5	62.5%
2	なし	9	40.9%	0	0.0%	6	42.9%	3	37.5%
	無回答	0	0.0%	0	0.0%	0	0.0%	0	0.0%
	全体	22	100%	0	0.0%	14	100%	8	100%

※ 都道府県（地域）リハ支援センターの指定ありに限る

都道府県（地域）リハ支援センターの機能を担う団体・機関

No.	カテゴリー名	全体		体制あり		別体制		体制なし	
		n	%	n	%	n	%	n	%
1	都道府県担当課	2	15.4%	0	0.0%	1	12.5%	1	20.0%
2	保健所・健康福祉事務所	0	0.0%	0	0.0%	0	0.0%	0	0.0%
3	地域リハ(広域/圏域)支援センター	0	0.0%	0	0.0%	0	0.0%	0	0.0%
4	都道府県医師会	0	0.0%	0	0.0%	0	0.0%	0	0.0%
5	郡市区等医師会	0	0.0%	0	0.0%	0	0.0%	0	0.0%
6	リハ専門職の合議体	8	61.5%	0	0.0%	6	75.0%	2	40.0%
7	PT・OT・STの各都道府県士会	3	23.1%	0	0.0%	0	0.0%	3	60.0%
8	協力医療機関・施設等	1	7.7%	0	0.0%	1	12.5%	0	0.0%
9	その他	1	7.7%	0	0.0%	0	0.0%	1	20.0%
	無回答	0	0.0%	0	0.0%	0	0.0%	0	0.0%
	全体	13	100%	0	0.0%	8	100%	5	100%

※ 都道府県（地域）リハ支援センターの機能を担う団体・機関ありに限る

都道府県（地域）リハ支援センター等の役割

No.	カテゴリー名	全体		体制あり		別体制		体制なし	
		n	%	n	%	n	%	n	%
1	関係団体・機関との連絡・調整、都道府県行政への支援	34	89.5%	10	83.3%	19	90.5%	5	100%
2	リハビリテーション資源の調査・情報収集	25	65.8%	10	83.3%	13	61.9%	2	40.0%
3	地域リハ(広域/圏域)支援センターへの支援	19	50.0%	11	91.7%	8	38.1%	0	0.0%
4	研修体制の構築、研修の企画・実施	31	81.6%	11	91.7%	16	76.2%	4	80.0%
5	災害時に備えた地域リハ支援体制の整備、調整	15	39.5%	7	58.3%	5	23.8%	3	60.0%
6	その他	3	7.9%	1	8.3%	2	9.5%	0	0.0%
	無回答	0	0.0%	0	0.0%	0	0.0%	0	0.0%
	全体	38	100%	12	100%	21	100%	5	100%

※ 都道府県（地域）リハ支援センターの指定ありまたは機能を担う団体・機関ありに限る

都道府県（地域）リハ支援センター等の役割

No.	カテゴリー名	都道府県（地域）リハ支援センター			
		指定あり		指定なし	
		n	%	n	%
1	関係団体・機関との連絡・調整、都道府県行政への支援	22	88.0%	12	92.3%
2	リハビリテーション資源の調査・情報収集	19	76.0%	6	46.2%
3	地域リハ(広域/圏域)支援センターへの支援	18	72.0%	1	7.7%
4	研修体制の構築、研修の企画・実施	20	80.0%	11	84.6%
5	災害時に備えた地域リハ支援体制の整備、調整	10	40.0%	5	38.5%
6	その他	3	12.0%	3	23.1%
	無回答	0	0.0%	0	0.0%
	全体	25	100%	13	100%

※ 都道府県（地域）リハ支援センターの指定あり または 機能を担う団体・機関ありに限る

都道府県（地域）リハ支援センター等の設置要綱に災害時に備えた体制整備に関する記載の有無

No.	カテゴリー名	全体		体制あり		別体制		体制なし	
		n	%	n	%	n	%	n	%
1	あり	6	24.0%	5	41.7%	1	7.7%	0	0.0%
2	なし	18	72.0%	6	50.0%	12	92.3%	0	0.0%
	無回答	1	4.0%	1	8.3%	0	0.0%	0	0.0%
	全体	25	100%	12	100%	13	100%	0	0.0%

※ 都道府県（地域）リハ支援センターの指定ありに限る

都道府県（地域）リハ支援センターの指定予定

No.	カテゴリー名	全体		体制あり		別体制		体制なし	
		n	%	n	%	n	%	n	%
1	あり	2	9.1%	0	0.0%	1	7.1%	1	12.5%
2	時期未定	4	18.2%	0	0.0%	3	21.4%	1	12.5%
3	なし	15	68.2%	0	0.0%	10	71.4%	5	62.5%
	無回答	1	4.5%	0	0.0%	0	0.0%	1	12.5%
	全体	22	100%	0	0.0%	14	100%	8	100%

※ 都道府県（地域）リハ支援センターの指定なしに限る

地域リハ（広域/圏域）支援センターの指定状況

No.	カテゴリー名	全体		体制あり		別体制		体制なし	
		n	%	n	%	n	%	n	%
1	あり	21	44.7%	12	100%	9	33.3%	0	0.0%
2	なし	26	55.3%	0	0.0%	18	66.7%	8	100%
	無回答	0	0.0%	0	0.0%	0	0.0%	0	0.0%
	全体	47	100%	12	100%	27	100%	8	100%

地域リハ（広域／圏域）支援センター数

	全体	体制あり	別体制	体制なし
平均	9.3	10.1	8.3	0.0
最大値	17	17	16	0
最小値	5	6	5	0
全体	20	11	9	0

※ 地域リハ（広域／圏域）支援センターの指定ありに限る / 無回答を除く

都道府県内の圏域数

	全体	体制あり	別体制	体制なし
平均	8.9	9.1	8.8	0.0
最大値	21	13	21	0
最小値	5	6	5	0
全体	18	9	9	0

※ 地域リハ（広域／圏域）支援センターの指定ありに限る / 無回答を除く

地域リハ（広域／圏域）支援センターの機能を担う団体・機関の有無

No.	カテゴリー名	全体		体制あり		別体制		体制なし	
		n	%	n	%	n	%	n	%
1	あり	11	42.3%	0	0.0%	6	33.3%	5	62.5%
2	なし	14	53.8%	0	0.0%	11	61.1%	3	37.5%
	無回答	1	3.8%	0	0.0%	1	5.6%	0	0.0%
	全体	26	100%	0	0.0%	18	100%	8	100%

※ 地域リハ（広域／圏域）支援センターの指定なしに限る

地域リハ（広域／圏域）支援センターの機能を担う団体・機関

No.	カテゴリー名	全体		体制あり		別体制		体制なし	
		n	%	n	%	n	%	n	%
1	都道府県担当課	1	9.1%	0	0.0%	0	0.0%	1	20.0%
2	保健所・健康福祉事務所	0	0.0%	0	0.0%	0	0.0%	0	0.0%
3	都道府県（地域）リハ支援センター	3	27.3%	0	0.0%	3	50.0%	0	0.0%
4	都道府県医師会	0	0.0%	0	0.0%	0	0.0%	0	0.0%
5	郡市区等医師会	0	0.0%	0	0.0%	0	0.0%	0	0.0%
6	リハ専門職の合議体	5	45.5%	0	0.0%	3	50.0%	2	40.0%
7	PT・OT・STの各都道府県士会	4	36.4%	0	0.0%	0	0.0%	4	80.0%
8	協力医療機関・施設等	1	9.1%	0	0.0%	1	16.7%	0	0.0%
9	その他	0	0.0%	0	0.0%	0	0.0%	0	0.0%
10	特になし	0	0.0%	0	0.0%	0	0.0%	0	0.0%
	無回答	0	0.0%	0	0.0%	0	0.0%	0	0.0%
	全体	11	100%	0	0.0%	6	100%	5	100%

※ 地域リハ（広域／圏域）支援センターの機能を担う団体・機関ありに限る

地域リハ（広域／圏域）支援センター等の役割

No.	カテゴリー名	全体		体制あり		別体制		体制なし	
		n	%	n	%	n	%	n	%
1	市区町村・地域包括支援センターへの支援	29	90.6%	12	100%	13	86.7%	4	80.0%
2	介護福祉施設・事業所等への支援	16	50.0%	10	83.3%	4	26.7%	2	40.0%
3	リハビリテーション実施機関等への支援	18	56.3%	11	91.7%	7	46.7%	0	0.0%
4	上記(01~03)の関係者への研修会の実施	24	75.0%	11	91.7%	10	66.7%	3	60.0%
5	リハビリテーション専門職等の連携強化・ネットワーク構築	25	78.1%	9	75.0%	12	80.0%	4	80.0%
6	専門職の派遣協力者リスト等の作成	7	21.9%	1	8.3%	4	26.7%	2	40.0%
7	専門職の派遣調整	26	81.3%	9	75.0%	12	80.0%	5	100%
8	郡市区医師会との調整・連携	6	18.8%	3	25.0%	2	13.3%	1	20.0%
9	担当圏域における連絡協議会の設置・開催	12	37.5%	7	58.3%	5	33.3%	0	0.0%
10	地域住民への啓発活動	13	40.6%	7	58.3%	4	26.7%	2	40.0%
11	災害・防災における支援、連絡・調整等	11	34.4%	7	58.3%	2	13.3%	2	40.0%
12	その他	1	3.1%	1	8.3%	0	0.0%	0	0.0%
	無回答	0	0.0%	0	0.0%	0	0.0%	0	0.0%
	全体	32	100%	12	100%	15	100%	5	100%

※ 地域リハ（広域／圏域）支援センターの指定ありまたは機能を担う団体・機関ありに限る

地域リハ（広域／圏域）支援センター等の役割

No.	カテゴリー名	地域リハ（広域／圏域）支援センター			
		指定あり		指定なし	
		n	%	n	%
1	市区町村・地域包括支援センターへの支援	21	100%	8	72.7%
2	介護福祉施設・事業所等への支援	14	66.7%	2	18.2%
3	リハビリテーション実施機関等への支援	17	81.0%	1	9.1%
4	上記(01~03)の関係者への研修会の実施	18	85.7%	6	54.5%
5	リハビリテーション専門職等の連携強化・ネットワーク構築	17	81.0%	8	72.7%
6	専門職の派遣協力者リスト等の作成	4	19.0%	3	27.3%
7	専門職の派遣調整	16	76.2%	10	90.9%
8	郡市区医師会との調整・連携	5	23.8%	1	9.1%
9	担当圏域における連絡協議会の設置・開催	12	57.1%	0	0.0%
10	地域住民への啓発活動	10	47.6%	3	27.3%
11	災害・防災における支援、連絡・調整等	8	38.1%	3	27.3%
12	その他	1	4.8%	0	0.0%
	無回答	0	0.0%	0	0.0%
	全体	21	100%	11	100%

※ 地域リハ（広域／圏域）支援センターの指定ありまたは機能を担う団体・機関ありに限る

地域リハ（広域／圏域）支援センター等の設置要綱に災害時に備えた体制整備に関する記載の有無

No.	カテゴリー名	全体		体制あり		別体制		体制なし	
		n	%	n	%	n	%	n	%
1	あり	5	23.8%	5	41.7%	0	0.0%	0	0.0%
2	なし	15	71.4%	6	50.0%	9	100%	0	0.0%
	無回答	1	4.8%	1	8.3%	0	0.0%	0	0.0%
	全体	21	100%	12	100%	9	100%	0	0.0%

※ 地域リハ（広域／圏域）支援センターの指定ありに限る

地域リハ（広域／圏域）支援センターの指定予定

No.	カテゴリー名	全体		体制あり		別体制		体制なし	
		n	%	n	%	n	%	n	%
1	あり	2	7.7%	0	0.0%	1	5.6%	1	12.5%
2	時期未定	3	11.5%	0	0.0%	3	16.7%	0	0.0%
3	なし	20	76.9%	0	0.0%	13	72.2%	7	87.5%
	無回答	1	3.8%	0	0.0%	1	5.6%	0	0.0%
	全体	26	100%	0	0.0%	18	100%	8	100%

※ 地域リハ（広域／圏域）支援センターの指定なしに限る

協力医療機関・施設等の指定・リスト化状況

No.	カテゴリー名	全体		体制あり		別体制		体制なし	
		n	%	n	%	n	%	n	%
1	あり	18	38.3%	6	50.0%	12	44.4%	0	0.0%
2	なし	29	61.7%	6	50.0%	15	55.6%	8	100%
	無回答	0	0.0%	0	0.0%	0	0.0%	0	0.0%
	全体	47	100%	12	100%	27	100%	8	100%

協力医療機関・施設等の指定・リスト化状況_施設数

	全体	体制あり	別体制	体制なし
平均	92.4	106.3	84.1	0.0
最大値	314	174	314	0
最小値	4	55	4	0
全体	16	6	10	0

※ 協力医療機関・施設等の指定・リスト化ありに限る / 無回答を除く

協力医療機関・施設等のリスト管理を主に担っている団体・機関

No.	カテゴリー名	全体		体制あり		別体制		体制なし	
		n	%	n	%	n	%	n	%
1	都道府県担当課	9	50.0%	4	66.7%	5	41.7%	0	0.0%
2	市区町村担当課	1	5.6%	0	0.0%	1	8.3%	0	0.0%
3	保健所・健康福祉事務所	0	0.0%	0	0.0%	0	0.0%	0	0.0%
4	都道府県（地域）リハ支援センター	1	5.6%	0	0.0%	1	8.3%	0	0.0%
5	地域リハ(広域/圏域)支援センター	0	0.0%	0	0.0%	0	0.0%	0	0.0%
6	都道府県医師会	0	0.0%	0	0.0%	0	0.0%	0	0.0%
7	リハ専門職の合議体	1	5.6%	0	0.0%	1	8.3%	0	0.0%
8	PT・OT・STの各都道府県士会	2	11.1%	0	0.0%	2	16.7%	0	0.0%
9	その他	1	5.6%	0	0.0%	1	8.3%	0	0.0%
10	特になし	0	0.0%	0	0.0%	0	0.0%	0	0.0%
	無回答	3	16.7%	2	33.3%	1	8.3%	0	0.0%
	全体	18	100%	6	100%	12	100%	0	0.0%

※ 協力医療機関・施設等の指定・リスト化ありに限る

協力医療機関・施設等の役割

No.	カテゴリー名	全体		体制あり		別体制		体制なし	
		n	%	n	%	n	%	n	%
1	総合事業等への専門職派遣	17	94.4%	5	83.3%	12	100%	0	0.0%
2	障害者への支援、相談対応	5	27.8%	2	33.3%	3	25.0%	0	0.0%
3	地域住民への啓発活動	5	27.8%	2	33.3%	3	25.0%	0	0.0%
4	地域住民ネットワークの構築、社会参加の場作り	5	27.8%	1	16.7%	4	33.3%	0	0.0%
5	市区町村行政職員・地域包括支援センターの関係者への支援	11	61.1%	4	66.7%	7	58.3%	0	0.0%
6	介護福祉施設・事業所等の関係者への支援	4	22.2%	2	33.3%	2	16.7%	0	0.0%
7	リハビリテーション実施機関等の関係者への支援	3	16.7%	2	33.3%	1	8.3%	0	0.0%
8	災害・防災における支援、連絡・調整等	1	5.6%	1	16.7%	0	0.0%	0	0.0%
9	地域リハ(広域/圏域)支援センターの活動への協力や支援	7	38.9%	5	83.3%	2	16.7%	0	0.0%
10	その他	2	11.1%	1	16.7%	1	8.3%	0	0.0%
	無回答	0	0.0%	0	0.0%	0	0.0%	0	0.0%
	全体	18	100%	6	100%	12	100%	0	0.0%

※ 協力医療機関・施設等の指定・リスト化ありに限る

協力医療機関・施設等の指定・リスト化予定

No.	カテゴリー名	全体		体制あり		別体制		体制なし	
		n	%	n	%	n	%	n	%
1	あり	0	0.0%	0	0.0%	0	0.0%	0	0.0%
2	時期未定	4	13.8%	0	0.0%	3	20.0%	1	12.5%
3	なし	25	86.2%	6	100%	12	80.0%	7	87.5%
	無回答	0	0.0%	0	0.0%	0	0.0%	0	0.0%
	全体	29	100%	6	100%	15	100%	8	100%

※ 協力医療機関・施設等の指定・リスト化なしに限る

都道府県庁内の地域リハ支援体制の整備を担当する部局の有無

No.	カテゴリー名	全体		体制あり		別体制		体制なし	
		n	%	n	%	n	%	n	%
1	あり	38	80.9%	12	100%	21	77.8%	5	62.5%
2	なし	9	19.1%	0	0.0%	6	22.2%	3	37.5%
	無回答	0	0.0%	0	0.0%	0	0.0%	0	0.0%
	全体	47	100%	12	100%	27	100%	8	100%

庁内連携_①地域福祉関係_連携の有無

No.	カテゴリー名	全体		体制あり		別体制		体制なし	
		n	%	n	%	n	%	n	%
1	あり	8	21.1%	3	25.0%	4	19.0%	1	20.0%
2	なし	21	55.3%	4	33.3%	13	61.9%	4	80.0%
	無回答	9	23.7%	5	41.7%	4	19.0%	0	0.0%
	全体	38	100%	12	100%	21	100%	5	100%

※ 都道府県庁内の地域リハ支援体制の整備を担当する部局ありに限る

庁内連携_①地域福祉関係_連携内容

No.	カテゴリー名	全体		体制あり		別体制		体制なし	
		n	%	n	%	n	%	n	%
1	関連会議への参加	4	50.0%	2	66.7%	1	25.0%	1	100%
2	事業の計画・実施	2	25.0%	1	33.3%	1	25.0%	0	0.0%
3	講演会等の企画・運営	0	0.0%	0	0.0%	0	0.0%	0	0.0%
4	広報活動	1	12.5%	1	33.3%	0	0.0%	0	0.0%
5	その他	2	25.0%	0	0.0%	2	50.0%	0	0.0%
	無回答	0	0.0%	0	0.0%	0	0.0%	0	0.0%
	全体	8	100%	3	100%	4	100%	1	100%

※ 連携ありに限る

庁内連携_②障害福祉関係_連携の有無

No.	カテゴリー名	全体		体制あり		別体制		体制なし	
		n	%	n	%	n	%	n	%
1	あり	20	52.6%	8	66.7%	10	47.6%	2	40.0%
2	なし	11	28.9%	1	8.3%	7	33.3%	3	60.0%
	無回答	7	18.4%	3	25.0%	4	19.0%	0	0.0%
	全体	38	100%	12	100%	21	100%	5	100%

※ 都道府県庁内の地域リハ支援体制の整備を担当する部局ありに限る

庁内連携_②障害福祉関係_連携内容

No.	カテゴリー名	全体		体制あり		別体制		体制なし	
		n	%	n	%	n	%	n	%
1	関連会議への参加	15	75.0%	8	100%	6	60.0%	1	50.0%
2	事業の計画・実施	6	30.0%	2	25.0%	4	40.0%	0	0.0%
3	講演会等の企画・運営	1	5.0%	1	12.5%	0	0.0%	0	0.0%
4	広報活動	1	5.0%	1	12.5%	0	0.0%	0	0.0%
5	その他	4	20.0%	0	0.0%	3	30.0%	1	50.0%
	無回答	1	5.0%	0	0.0%	1	10.0%	0	0.0%
	全体	20	100%	8	100%	10	100%	2	100%

※ 連携ありに限る

庁内連携_③健康増進関係_連携の有無

No.	カテゴリー名	全体		体制あり		別体制		体制なし	
		n	%	n	%	n	%	n	%
1	あり	18	47.4%	5	41.7%	11	52.4%	2	40.0%
2	なし	16	42.1%	3	25.0%	10	47.6%	3	60.0%
	無回答	4	10.5%	4	33.3%	0	0.0%	0	0.0%
	全体	38	100%	12	100%	21	100%	5	100%

※ 都道府県庁内の地域リハ支援体制の整備を担当する部局ありに限る

庁内連携_③健康増進関係_連携内容

No.	カテゴリー名	全体		体制あり		別体制		体制なし	
		n	%	n	%	n	%	n	%
1	関連会議への参加	13	72.2%	4	80.0%	7	63.6%	2	100%
2	事業の計画・実施	5	27.8%	1	20.0%	2	18.2%	2	100%
3	講演会等の企画・運営	1	5.6%	1	20.0%	0	0.0%	0	0.0%
4	広報活動	3	16.7%	2	40.0%	0	0.0%	1	50.0%
5	その他	2	11.1%	0	0.0%	2	18.2%	0	0.0%
	無回答	1	5.6%	0	0.0%	1	9.1%	0	0.0%
	全体	18	100%	5	100%	11	100%	2	100%

※ 連携ありに限る

庁内連携_④高齢者医療関係_連携の有無

No.	カテゴリー名	全体		体制あり		別体制		体制なし	
		n	%	n	%	n	%	n	%
1	あり	21	55.3%	8	66.7%	11	52.4%	2	40.0%
2	なし	12	31.6%	2	16.7%	7	33.3%	3	60.0%
	無回答	5	13.2%	2	16.7%	3	14.3%	0	0.0%
	全体	38	100%	12	100%	21	100%	5	100%

※ 都道府県庁内の地域リハ支援体制の整備を担当する部局ありに限る

庁内連携_④高齢者医療関係_連携内容

No.	カテゴリー名	全体		体制あり		別体制		体制なし	
		n	%	n	%	n	%	n	%
1	関連会議への参加	17	81.0%	8	100%	8	72.7%	1	50.0%
2	事業の計画・実施	9	42.9%	2	25.0%	5	45.5%	2	100%
3	講演会等の企画・運営	4	19.0%	2	25.0%	2	18.2%	0	0.0%
4	広報活動	3	14.3%	3	37.5%	0	0.0%	0	0.0%
5	その他	3	14.3%	0	0.0%	3	27.3%	0	0.0%
	無回答	1	4.8%	0	0.0%	1	9.1%	0	0.0%
	全体	21	100%	8	100%	11	100%	2	100%

※ 連携ありに限る

庁内連携_⑤保健医療関係_連携の有無

No.	カテゴリー名	全体		体制あり		別体制		体制なし	
		n	%	n	%	n	%	n	%
1	あり	21	55.3%	8	66.7%	11	52.4%	2	40.0%
2	なし	11	28.9%	1	8.3%	7	33.3%	3	60.0%
	無回答	6	15.8%	3	25.0%	3	14.3%	0	0.0%
	全体	38	100%	12	100%	21	100%	5	100%

※ 都道府県庁内の地域リハ支援体制の整備を担当する部局ありに限る

庁内連携_⑤保健医療関係_連携内容

No.	カテゴリー名	全体		体制あり		別体制		体制なし	
		n	%	n	%	n	%	n	%
1	関連会議への参加	16	76.2%	7	87.5%	7	63.6%	2	100%
2	事業の計画・実施	6	28.6%	2	25.0%	4	36.4%	0	0.0%
3	講演会等の企画・運営	1	4.8%	0	0.0%	1	9.1%	0	0.0%
4	広報活動	0	0.0%	0	0.0%	0	0.0%	0	0.0%
5	その他	4	19.0%	1	12.5%	3	27.3%	0	0.0%
	無回答	1	4.8%	0	0.0%	1	9.1%	0	0.0%
	全体	21	100%	8	100%	11	100%	2	100%

※ 連携ありに限る

庁内連携_⑥災害対策関係_連携の有無

No.	カテゴリー名	全体		体制あり		別体制		体制なし	
		n	%	n	%	n	%	n	%
1	あり	12	31.6%	2	16.7%	8	38.1%	2	40.0%
2	なし	17	44.7%	4	33.3%	10	47.6%	3	60.0%
	無回答	9	23.7%	6	50.0%	3	14.3%	0	0.0%
	全体	38	100%	12	100%	21	100%	5	100%

※ 都道府県庁内の地域リハ支援体制の整備を担当する部局ありに限る

庁内連携_⑥災害対策関係_連携内容

No.	カテゴリー名	全体		体制あり		別体制		体制なし	
		n	%	n	%	n	%	n	%
1	関連会議への参加	5	41.7%	1	50.0%	2	25.0%	2	100%
2	事業の計画・実施	3	25.0%	1	50.0%	2	25.0%	0	0.0%
3	講演会等の企画・運営	0	0.0%	0	0.0%	0	0.0%	0	0.0%
4	広報活動	0	0.0%	0	0.0%	0	0.0%	0	0.0%
5	その他	4	33.3%	1	50.0%	3	37.5%	0	0.0%
	無回答	1	8.3%	0	0.0%	1	12.5%	0	0.0%
	全体	12	100%	2	100%	8	100%	2	100%

※ 連携ありに限る

庁内連携_⑦市民生活関係_連携の有無

No.	カテゴリー名	全体		体制あり		別体制		体制なし	
		n	%	n	%	n	%	n	%
1	あり	1	2.6%	0	0.0%	0	0.0%	1	20.0%
2	なし	25	65.8%	6	50.0%	15	71.4%	4	80.0%
	無回答	12	31.6%	6	50.0%	6	28.6%	0	0.0%
	全体	38	100%	12	100%	21	100%	5	100%

※ 都道府県庁内の地域リハ支援体制の整備を担当する部局ありに限る

庁内連携_⑦市民生活関係_連携内容

No.	カテゴリー名	全体		体制あり		別体制		体制なし	
		n	%	n	%	n	%	n	%
1	関連会議への参加	1	100%	0	0.0%	0	0.0%	1	100%
2	事業の計画・実施	0	0.0%	0	0.0%	0	0.0%	0	0.0%
3	講演会等の企画・運営	0	0.0%	0	0.0%	0	0.0%	0	0.0%
4	広報活動	0	0.0%	0	0.0%	0	0.0%	0	0.0%
5	その他	0	0.0%	0	0.0%	0	0.0%	0	0.0%
	無回答	0	0.0%	0	0.0%	0	0.0%	0	0.0%
	全体	1	100%	0	0.0%	0	0.0%	1	100%

※ 連携ありに限る

庁内連携_⑧教育関係_連携の有無

No.	カテゴリー名	全体		体制あり		別体制		体制なし	
		n	%	n	%	n	%	n	%
1	あり	4	10.5%	2	16.7%	2	9.5%	0	0.0%
2	なし	23	60.5%	4	33.3%	14	66.7%	5	100%
	無回答	11	28.9%	6	50.0%	5	23.8%	0	0.0%
	全体	38	100%	12	100%	21	100%	5	100%

※ 都道府県庁内の地域リハ支援体制の整備を担当する部局ありに限る

庁内連携_⑧教育関係_連携内容

No.	カテゴリー名	全体		体制あり		別体制		体制なし	
		n	%	n	%	n	%	n	%
1	関連会議への参加	2	50.0%	1	50.0%	1	50.0%	0	0.0%
2	事業の計画・実施	1	25.0%	0	0.0%	1	50.0%	0	0.0%
3	講演会等の企画・運営	2	50.0%	1	50.0%	1	50.0%	0	0.0%
4	広報活動	2	50.0%	1	50.0%	1	50.0%	0	0.0%
5	その他	0	0.0%	0	0.0%	0	0.0%	0	0.0%
	無回答	0	0.0%	0	0.0%	0	0.0%	0	0.0%
	全体	4	100%	2	100%	2	100%	0	0.0%

※ 連携ありに限る

庁内連携_⑨町づくり推進関係_連携の有無

No.	カテゴリー名	全体		体制あり		別体制		体制なし	
		n	%	n	%	n	%	n	%
1	あり	0	0.0%	0	0.0%	0	0.0%	0	0.0%
2	なし	26	68.4%	6	50.0%	15	71.4%	5	100%
	無回答	12	31.6%	6	50.0%	6	28.6%	0	0.0%
	全体	38	100%	12	100%	21	100%	5	100%

※ 都道府県庁内の地域リハ支援体制の整備を担当する部局ありに限る

庁内連携_⑨町づくり推進関係_連携内容

No.	カテゴリー名	全体		体制あり		別体制		体制なし	
		n	%	n	%	n	%	n	%
1	関連会議への参加	0	0.0%	0	0.0%	0	0.0%	0	0.0%
2	事業の計画・実施	0	0.0%	0	0.0%	0	0.0%	0	0.0%
3	講演会等の企画・運営	0	0.0%	0	0.0%	0	0.0%	0	0.0%
4	広報活動	0	0.0%	0	0.0%	0	0.0%	0	0.0%
5	その他	0	0.0%	0	0.0%	0	0.0%	0	0.0%
	無回答	0	0.0%	0	0.0%	0	0.0%	0	0.0%
	全体	0	0.0%	0	0.0%	0	0.0%	0	0.0%

※ 連携ありに限る

庁内連携_⑩建築関係_連携の有無

No.	カテゴリー名	全体		体制あり		別体制		体制なし	
		n	%	n	%	n	%	n	%
1	あり	2	5.3%	0	0.0%	1	4.8%	1	20.0%
2	なし	25	65.8%	6	50.0%	15	71.4%	4	80.0%
	無回答	11	28.9%	6	50.0%	5	23.8%	0	0.0%
	全体	38	100%	12	100%	21	100%	5	100%

※ 都道府県庁内の地域リハ支援体制の整備を担当する部局ありに限る

庁内連携_⑩建築関係_連携内容

No.	カテゴリー名	全体		体制あり		別体制		体制なし	
		n	%	n	%	n	%	n	%
1	関連会議への参加	1	50.0%	0	0.0%	0	0.0%	1	100%
2	事業の計画・実施	1	50.0%	0	0.0%	1	100%	0	0.0%
3	講演会等の企画・運営	0	0.0%	0	0.0%	0	0.0%	0	0.0%
4	広報活動	0	0.0%	0	0.0%	0	0.0%	0	0.0%
5	その他	0	0.0%	0	0.0%	0	0.0%	0	0.0%
	無回答	0	0.0%	0	0.0%	0	0.0%	0	0.0%
	全体	2	100%	0	0.0%	1	100%	1	100%

※ 連携ありに限る

庁内連携_⑪子ども関係_連携の有無

No.	カテゴリー名	全体		体制あり		別体制		体制なし	
		n	%	n	%	n	%	n	%
1	あり	2	5.3%	1	8.3%	1	4.8%	0	0.0%
2	なし	24	63.2%	5	41.7%	14	66.7%	5	100%
	無回答	12	31.6%	6	50.0%	6	28.6%	0	0.0%
	全体	38	100%	12	100%	21	100%	5	100%

※ 都道府県庁内の地域リハ支援体制の整備を担当する部局ありに限る

庁内連携_⑫子ども関係_連携内容

No.	カテゴリー名	全体		体制あり		別体制		体制なし	
		n	%	n	%	n	%	n	%
1	関連会議への参加	2	100%	1	100%	1	100%	0	0.0%
2	事業の計画・実施	0	0.0%	0	0.0%	0	0.0%	0	0.0%
3	講演会等の企画・運営	1	50.0%	1	100%	0	0.0%	0	0.0%
4	広報活動	0	0.0%	0	0.0%	0	0.0%	0	0.0%
5	その他	0	0.0%	0	0.0%	0	0.0%	0	0.0%
	無回答	0	0.0%	0	0.0%	0	0.0%	0	0.0%
	全体	2	100%	1	100%	1	100%	0	0.0%

※ 連携ありに限る

専門職の派遣_⑬市区町村が実施する総合事業等への専門職の派遣_実施状況

No.	カテゴリー名	全体		体制あり		別体制		体制なし	
		n	%	n	%	n	%	n	%
1	実施しており、充足している	25	53.2%	6	50.0%	13	48.1%	6	75.0%
2	実施しているが、不足している	16	34.0%	5	41.7%	11	40.7%	0	0.0%
3	実施していない	3	6.4%	1	8.3%	1	3.7%	1	12.5%
	無回答	3	6.4%	0	0.0%	2	7.4%	1	12.5%
	全体	47	100%	12	100%	27	100%	8	100%

専門職の派遣_①市区町村が実施する総合事業等への専門職の派遣_実施団体・機関等

No.	カテゴリー名	全体		体制あり		別体制		体制なし	
		n	%	n	%	n	%	n	%
1	都道府県担当課	8	19.0%	0	0.0%	6	24.0%	2	33.3%
2	保健所・健康福祉事務所	3	7.1%	0	0.0%	3	12.0%	0	0.0%
3	都道府県（地域）リハ支援センター	7	16.7%	2	18.2%	5	20.0%	0	0.0%
4	地域リハ(広域/圏域)支援センター	13	31.0%	8	72.7%	5	20.0%	0	0.0%
5	都道府県医師会	1	2.4%	1	9.1%	0	0.0%	0	0.0%
6	リハ専門職の合議体	11	26.2%	1	9.1%	9	36.0%	1	16.7%
7	PT・OT・STの各都道府県士会	12	28.6%	4	36.4%	5	20.0%	3	50.0%
8	協力医療機関・施設等	12	28.6%	5	45.5%	7	28.0%	0	0.0%
9	その他	8	19.0%	1	9.1%	5	20.0%	2	33.3%
	無回答	0	0.0%	0	0.0%	0	0.0%	0	0.0%
	全体	42	100%	11	100%	25	100%	6	100%

※ 実施しているに限る / 無回答扱い（実施しているが状況不明）も含む

専門職の派遣_②市区町村が実施する総合事業等へ派遣する専門職の調整_実施状況

No.	カテゴリー名	全体		体制あり		別体制		体制なし	
		n	%	n	%	n	%	n	%
1	実施しており、充足している	28	59.6%	7	58.3%	15	55.6%	6	75.0%
2	実施しているが、不足している	13	27.7%	4	33.3%	9	33.3%	0	0.0%
3	実施していない	3	6.4%	1	8.3%	1	3.7%	1	12.5%
	無回答	3	6.4%	0	0.0%	2	7.4%	1	12.5%
	全体	47	100%	12	100%	27	100%	8	100%

専門職の派遣_②市区町村が実施する総合事業等へ派遣する専門職の調整_実施団体・機関等

No.	カテゴリー名	全体		体制あり		別体制		体制なし	
		n	%	n	%	n	%	n	%
1	都道府県担当課	8	19.0%	1	9.1%	5	20.0%	2	33.3%
2	保健所・健康福祉事務所	1	2.4%	0	0.0%	1	4.0%	0	0.0%
3	都道府県（地域）リハ支援センター	8	19.0%	1	9.1%	7	28.0%	0	0.0%
4	地域リハ(広域/圏域)支援センター	15	35.7%	9	81.8%	6	24.0%	0	0.0%
5	都道府県医師会	1	2.4%	1	9.1%	0	0.0%	0	0.0%
6	リハ専門職の合議体	10	23.8%	1	9.1%	8	32.0%	1	16.7%
7	PT・OT・STの各都道府県士会	10	23.8%	4	36.4%	4	16.0%	2	33.3%
8	協力医療機関・施設等	3	7.1%	2	18.2%	1	4.0%	0	0.0%
9	その他	9	21.4%	1	9.1%	6	24.0%	2	33.3%
	無回答	1	2.4%	0	0.0%	0	0.0%	1	16.7%
	全体	42	100%	11	100%	25	100%	6	100%

※ 実施しているに限る / 無回答扱い（実施しているが状況不明）も含む

専門職の派遣_③市区町村が事業の企画・検討や効果検証などの相談ができる専門職の派遣_実施状況

No.	カテゴリー名	全体		体制あり		別体制		体制なし	
		n	%	n	%	n	%	n	%
1	実施しており、充足している	21	44.7%	5	41.7%	12	44.4%	4	50.0%
2	実施しているが、不足している	14	29.8%	5	41.7%	9	33.3%	0	0.0%
3	実施していない	10	21.3%	2	16.7%	5	18.5%	3	37.5%
	無回答	2	4.3%	0	0.0%	1	3.7%	1	12.5%
	全体	47	100%	12	100%	27	100%	8	100%

専門職の派遣_③市区町村が事業の企画・検討や効果検証などの相談ができる専門職の派遣_実施団体・機関等

No.	カテゴリー名	全体		体制あり		別体制		体制なし	
		n	%	n	%	n	%	n	%
1	都道府県担当課	10	27.8%	1	10.0%	8	36.4%	1	25.0%
2	保健所・健康福祉事務所	2	5.6%	1	10.0%	1	4.5%	0	0.0%
3	都道府県（地域）リハ支援センター	5	13.9%	1	10.0%	4	18.2%	0	0.0%
4	地域リハ(広域/圏域)支援センター	13	36.1%	9	90.0%	4	18.2%	0	0.0%
5	都道府県医師会	0	0.0%	0	0.0%	0	0.0%	0	0.0%
6	リハ専門職の合議体	4	11.1%	1	10.0%	3	13.6%	0	0.0%
7	PT・OT・STの各都道府県士会	10	27.8%	4	40.0%	4	18.2%	2	50.0%
8	協力医療機関・施設等	7	19.4%	3	30.0%	4	18.2%	0	0.0%
9	その他	3	8.3%	0	0.0%	3	13.6%	0	0.0%
	無回答	1	2.8%	0	0.0%	0	0.0%	1	25.0%
	全体	36	100%	10	100%	22	100%	4	100%

※ 実施しているに限る / 無回答扱い（実施しているが状況不明）も含む

専門職の派遣_④市区町村事業を伴走支援する専門職に該当)の派遣調整_実施状況

No.	カテゴリー名	全体		体制あり		別体制		体制なし	
		n	%	n	%	n	%	n	%
1	実施しており、充足している	15	31.9%	4	33.3%	7	25.9%	4	50.0%
2	実施しているが、不足している	14	29.8%	5	41.7%	9	33.3%	0	0.0%
3	実施していない	16	34.0%	3	25.0%	10	37.0%	3	37.5%
	無回答	2	4.3%	0	0.0%	1	3.7%	1	12.5%
	全体	47	100%	12	100%	27	100%	8	100%

専門職の派遣_④市区町村事業を伴走支援する専門職に該当)の派遣調整_実施団体・機関等

No.	カテゴリー名	全体		体制あり		別体制		体制なし	
		n	%	n	%	n	%	n	%
1	都道府県担当課	11	36.7%	2	22.2%	8	47.1%	1	25.0%
2	保健所・健康福祉事務所	2	6.7%	1	11.1%	1	5.9%	0	0.0%
3	都道府県(地域)リハ支援センター	8	26.7%	2	22.2%	6	35.3%	0	0.0%
4	地域リハ(広域/圏域)支援センター	12	40.0%	8	88.9%	4	23.5%	0	0.0%
5	都道府県医師会	0	0.0%	0	0.0%	0	0.0%	0	0.0%
6	リハ専門職の合議体	2	6.7%	0	0.0%	2	11.8%	0	0.0%
7	PT・OT・STの各都道府県士会	8	26.7%	3	33.3%	3	17.6%	2	50.0%
8	協力医療機関・施設等	1	3.3%	0	0.0%	1	5.9%	0	0.0%
9	その他	1	3.3%	0	0.0%	1	5.9%	0	0.0%
	無回答	1	3.3%	0	0.0%	0	0.0%	1	25.0%
	全体	30	100%	9	100%	17	100%	4	100%

※ 実施しているに限る / 無回答扱い(実施しているが状況不明)も含む

専門職の育成_⑤市区町村が実施する総合事業等へ派遣する専門職向け研修会の開催_実施状況

No.	カテゴリー名	全体		体制あり		別体制		体制なし	
		n	%	n	%	n	%	n	%
1	実施しており、充足している	31	66.0%	8	66.7%	18	66.7%	5	62.5%
2	実施しているが、不足している	9	19.1%	3	25.0%	6	22.2%	0	0.0%
3	実施していない	5	10.6%	1	8.3%	2	7.4%	2	25.0%
	無回答	2	4.3%	0	0.0%	1	3.7%	1	12.5%
	全体	47	100%	12	100%	27	100%	8	100%

専門職の育成_⑤市区町村が実施する総合事業等へ派遣する専門職向け研修会の開催_実施団体・機関等

No.	カテゴリー名	全体		体制あり		別体制		体制なし	
		n	%	n	%	n	%	n	%
1	都道府県担当課	11	26.8%	2	18.2%	8	32.0%	1	20.0%
2	保健所・健康福祉事務所	0	0.0%	0	0.0%	0	0.0%	0	0.0%
3	都道府県(地域)リハ支援センター	11	26.8%	4	36.4%	7	28.0%	0	0.0%
4	地域リハ(広域/圏域)支援センター	11	26.8%	7	63.6%	4	16.0%	0	0.0%
5	都道府県医師会	0	0.0%	0	0.0%	0	0.0%	0	0.0%
6	リハ専門職の合議体	18	43.9%	4	36.4%	11	44.0%	3	60.0%
7	PT・OT・STの各都道府県士会	17	41.5%	5	45.5%	9	36.0%	3	60.0%
8	協力医療機関・施設等	0	0.0%	0	0.0%	0	0.0%	0	0.0%
9	その他	6	14.6%	2	18.2%	4	16.0%	0	0.0%
	無回答	0	0.0%	0	0.0%	0	0.0%	0	0.0%
	全体	41	100%	11	100%	25	100%	5	100%

※ 実施しているに限る / 無回答扱い(実施しているが状況不明)も含む

専門職の育成_⑥市区町村が実施する総合事業等へ派遣する専門職への実地支援(OJT)_実施状況

No.	カテゴリー名	全体		体制あり		別体制		体制なし	
		n	%	n	%	n	%	n	%
1	実施しており、充足している	9	19.1%	4	33.3%	5	18.5%	0	0.0%
2	実施しているが、不足している	7	14.9%	3	25.0%	3	11.1%	1	12.5%
3	実施していない	28	59.6%	5	41.7%	17	63.0%	6	75.0%
	無回答	3	6.4%	0	0.0%	2	7.4%	1	12.5%
	全体	47	100%	12	100%	27	100%	8	100%

専門職の育成_⑥市区町村が実施する総合事業等へ派遣する専門職への実地支援(OJT)_実施団体・機関等

No.	カテゴリー名	全体		体制あり		別体制		体制なし	
		n	%	n	%	n	%	n	%
1	都道府県担当課	1	6.3%	0	0.0%	1	12.5%	0	0.0%
2	保健所・健康福祉事務所	0	0.0%	0	0.0%	0	0.0%	0	0.0%
3	都道府県（地域）リハ支援センター	3	18.8%	2	28.6%	1	12.5%	0	0.0%
4	地域リハ(広域/圏域)支援センター	6	37.5%	5	71.4%	1	12.5%	0	0.0%
5	都道府県医師会	0	0.0%	0	0.0%	0	0.0%	0	0.0%
6	リハ専門職の合議体	5	31.3%	1	14.3%	3	37.5%	1	100%
7	PT・OT・STの各都道府県士会	6	37.5%	3	42.9%	2	25.0%	1	100%
8	協力医療機関・施設等	1	6.3%	0	0.0%	1	12.5%	0	0.0%
9	その他	1	6.3%	0	0.0%	1	12.5%	0	0.0%
	無回答	0	0.0%	0	0.0%	0	0.0%	0	0.0%
	全体	16	100%	7	100%	8	100%	1	100%

※ 実施しているに限る / 無回答扱い（実施しているが状況不明）も含む

専門職の育成_⑦市区町村が実施する総合事業等へ派遣する専門職向け研修会プログラムの開発_実施状況

No.	カテゴリー名	全体		体制あり		別体制		体制なし	
		n	%	n	%	n	%	n	%
1	実施しており、充足している	13	27.7%	4	33.3%	9	33.3%	0	0.0%
2	実施しているが、不足している	7	14.9%	3	25.0%	4	14.8%	0	0.0%
3	実施していない	25	53.2%	5	41.7%	13	48.1%	7	87.5%
	無回答	2	4.3%	0	0.0%	1	3.7%	1	12.5%
	全体	47	100%	12	100%	27	100%	8	100%

専門職の育成_⑦市区町村が実施する総合事業等へ派遣する専門職向け研修会プログラムの開発_実施団体・機関等

No.	カテゴリー名	全体		体制あり		別体制		体制なし	
		n	%	n	%	n	%	n	%
1	都道府県担当課	3	15.0%	0	0.0%	3	23.1%	0	0.0%
2	保健所・健康福祉事務所	0	0.0%	0	0.0%	0	0.0%	0	0.0%
3	都道府県（地域）リハ支援センター	5	25.0%	2	28.6%	3	23.1%	0	0.0%
4	地域リハ(広域/圏域)支援センター	5	25.0%	4	57.1%	1	7.7%	0	0.0%
5	都道府県医師会	0	0.0%	0	0.0%	0	0.0%	0	0.0%
6	リハ専門職の合議体	8	40.0%	2	28.6%	6	46.2%	0	0.0%
7	PT・OT・STの各都道府県士会	7	35.0%	3	42.9%	4	30.8%	0	0.0%
8	協力医療機関・施設等	0	0.0%	0	0.0%	0	0.0%	0	0.0%
9	その他	3	15.0%	0	0.0%	3	23.1%	0	0.0%
	無回答	0	0.0%	0	0.0%	0	0.0%	0	0.0%
	全体	20	100%	7	100%	13	100%	0	0.0%

※ 実施しているに限る / 無回答扱い（実施しているが状況不明）も含む

専門職の育成_⑧市区町村が実施する総合事業等へ派遣する専門職間の情報交換会の開催_実施状況

No.	カテゴリー名	全体		体制あり		別体制		体制なし	
		n	%	n	%	n	%	n	%
1	実施しており、充足している	18	38.3%	7	58.3%	8	29.6%	3	37.5%
2	実施しているが、不足している	7	14.9%	2	16.7%	4	14.8%	1	12.5%
3	実施していない	18	38.3%	3	25.0%	12	44.4%	3	37.5%
	無回答	4	8.5%	0	0.0%	3	11.1%	1	12.5%
	全体	47	100%	12	100%	27	100%	8	100%

専門職の育成_⑧市区町村が実施する総合事業等へ派遣する専門職間の情報交換会の開催_実施団体・機関等

No.	カテゴリー名	全体		体制あり		別体制		体制なし	
		n	%	n	%	n	%	n	%
1	都道府県担当課	8	30.8%	2	22.2%	4	30.8%	2	50.0%
2	保健所・健康福祉事務所	1	3.8%	0	0.0%	1	7.7%	0	0.0%
3	都道府県（地域）リハ支援センター	5	19.2%	2	22.2%	3	23.1%	0	0.0%
4	地域リハ(広域/圏域)支援センター	8	30.8%	6	66.7%	2	15.4%	0	0.0%
5	都道府県医師会	0	0.0%	0	0.0%	0	0.0%	0	0.0%
6	リハ専門職の合議体	10	38.5%	3	33.3%	5	38.5%	2	50.0%
7	PT・OT・STの各都道府県士会	10	38.5%	2	22.2%	5	38.5%	3	75.0%
8	協力医療機関・施設等	0	0.0%	0	0.0%	0	0.0%	0	0.0%
9	その他	3	11.5%	2	22.2%	1	7.7%	0	0.0%
	無回答	0	0.0%	0	0.0%	0	0.0%	0	0.0%
	全体	26	100%	9	100%	13	100%	4	100%

※ 実施しているに限る / 無回答扱い（実施しているが状況不明）も含む

専門職の育成_⑨市区町村事業を伴走支援する専門職)向け研修会の開催_実施状況

No.	カテゴリー名	全体		体制あり		別体制		体制なし	
		n	%	n	%	n	%	n	%
1	実施しており、充足している	12	25.5%	5	41.7%	5	18.5%	2	25.0%
2	実施しているが、不足している	4	8.5%	1	8.3%	3	11.1%	0	0.0%
3	実施していない	28	59.6%	6	50.0%	17	63.0%	5	62.5%
	無回答	3	6.4%	0	0.0%	2	7.4%	1	12.5%
	全体	47	100%	12	100%	27	100%	8	100%

専門職の育成_⑨市区町村事業を伴走支援する専門職)向け研修会の開催_実施団体・機関等

No.	カテゴリー名	全体		体制あり		別体制		体制なし	
		n	%	n	%	n	%	n	%
1	都道府県担当課	4	25.0%	1	16.7%	3	37.5%	0	0.0%
2	保健所・健康福祉事務所	0	0.0%	0	0.0%	0	0.0%	0	0.0%
3	都道府県（地域）リハ支援センター	4	25.0%	2	33.3%	2	25.0%	0	0.0%
4	地域リハ(広域/圏域)支援センター	3	18.8%	3	50.0%	0	0.0%	0	0.0%
5	都道府県医師会	0	0.0%	0	0.0%	0	0.0%	0	0.0%
6	リハ専門職の合議体	6	37.5%	1	16.7%	4	50.0%	1	50.0%
7	PT・OT・STの各都道府県士会	8	50.0%	2	33.3%	5	62.5%	1	50.0%
8	協力医療機関・施設等	0	0.0%	0	0.0%	0	0.0%	0	0.0%
9	その他	3	18.8%	2	33.3%	1	12.5%	0	0.0%
	無回答	0	0.0%	0	0.0%	0	0.0%	0	0.0%
	全体	16	100%	6	100%	8	100%	2	100%

※ 実施しているに限る / 無回答扱い（実施しているが状況不明）も含む

専門職の育成_⑩市区町村事業を伴走支援する専門職)への実地支援(OJT)_実施状況

No.	カテゴリー名	全体		体制あり		別体制		体制なし	
		n	%	n	%	n	%	n	%
1	実施しており、充足している	5	10.6%	2	16.7%	3	11.1%	0	0.0%
2	実施しているが、不足している	2	4.3%	0	0.0%	2	7.4%	0	0.0%
3	実施していない	36	76.6%	10	83.3%	19	70.4%	7	87.5%
	無回答	4	8.5%	0	0.0%	3	11.1%	1	12.5%
	全体	47	100%	12	100%	27	100%	8	100%

専門職の育成_⑩市区町村事業を伴走支援する専門職)への実地支援(OJT)_実施団体・機関等

No.	カテゴリー名	全体		体制あり		別体制		体制なし	
		n	%	n	%	n	%	n	%
1	都道府県担当課	2	28.6%	0	0.0%	2	40.0%	0	0.0%
2	保健所・健康福祉事務所	0	0.0%	0	0.0%	0	0.0%	0	0.0%
3	都道府県（地域）リハ支援センター	1	14.3%	1	50.0%	0	0.0%	0	0.0%
4	地域リハ(広域/圏域)支援センター	2	28.6%	1	50.0%	1	20.0%	0	0.0%
5	都道府県医師会	0	0.0%	0	0.0%	0	0.0%	0	0.0%
6	リハ専門職の合議体	2	28.6%	0	0.0%	2	40.0%	0	0.0%
7	PT・OT・STの各都道府県士会	3	42.9%	1	50.0%	2	40.0%	0	0.0%
8	協力医療機関・施設等	0	0.0%	0	0.0%	0	0.0%	0	0.0%
9	その他	2	28.6%	1	50.0%	1	20.0%	0	0.0%
	無回答	0	0.0%	0	0.0%	0	0.0%	0	0.0%
	全体	7	100%	2	100%	5	100%	0	0.0%

※ 実施しているに限る / 無回答扱い（実施しているが状況不明）も含む

専門職の育成_⑪市区町村事業を伴走支援する専門職)向け研修会プログラムの開発_実施状況

No.	カテゴリー名	全体		体制あり		別体制		体制なし	
		n	%	n	%	n	%	n	%
1	実施しており、充足している	6	12.8%	1	8.3%	5	18.5%	0	0.0%
2	実施しているが、不足している	1	2.1%	0	0.0%	1	3.7%	0	0.0%
3	実施していない	37	78.7%	11	91.7%	19	70.4%	7	87.5%
	無回答	3	6.4%	0	0.0%	2	7.4%	1	12.5%
	全体	47	100%	12	100%	27	100%	8	100%

専門職の育成_⑪市区町村事業を伴走支援する専門職)向け研修会プログラムの開発_実施団体・機関等

No.	カテゴリー名	全体		体制あり		別体制		体制なし	
		n	%	n	%	n	%	n	%
1	都道府県担当課	2	28.6%	0	0.0%	2	33.3%	0	0.0%
2	保健所・健康福祉事務所	0	0.0%	0	0.0%	0	0.0%	0	0.0%
3	都道府県（地域）リハ支援センター	2	28.6%	1	100%	1	16.7%	0	0.0%
4	地域リハ(広域/圏域)支援センター	1	14.3%	1	100%	0	0.0%	0	0.0%
5	都道府県医師会	0	0.0%	0	0.0%	0	0.0%	0	0.0%
6	リハ専門職の合議体	2	28.6%	0	0.0%	2	33.3%	0	0.0%
7	PT・OT・STの各都道府県士会	4	57.1%	1	100%	3	50.0%	0	0.0%
8	協力医療機関・施設等	0	0.0%	0	0.0%	0	0.0%	0	0.0%
9	その他	1	14.3%	0	0.0%	1	16.7%	0	0.0%
	無回答	0	0.0%	0	0.0%	0	0.0%	0	0.0%
	全体	7	100%	1	100%	6	100%	0	0.0%

※ 実施しているに限る / 無回答扱い（実施しているが状況不明）も含む

専門職の育成_⑫市区町村事業を伴走支援する専門職)が情報交換や相談等を行う機会の設置_実施状況

No.	カテゴリー名	全体		体制あり		別体制		体制なし	
		n	%	n	%	n	%	n	%
1	実施しており、充足している	7	14.9%	3	25.0%	4	14.8%	0	0.0%
2	実施しているが、不足している	3	6.4%	1	8.3%	2	7.4%	0	0.0%
3	実施していない	33	70.2%	8	66.7%	18	66.7%	7	87.5%
	無回答	4	8.5%	0	0.0%	3	11.1%	1	12.5%
	全体	47	100%	12	100%	27	100%	8	100%

専門職の育成_⑫市区町村事業を伴走支援する専門職)が情報交換や相談等を行う機会の設置_実施団体・機関等

No.	カテゴリー名	全体		体制あり		別体制		体制なし	
		n	%	n	%	n	%	n	%
1	都道府県担当課	3	30.0%	1	25.0%	2	33.3%	0	0.0%
2	保健所・健康福祉事務所	0	0.0%	0	0.0%	0	0.0%	0	0.0%
3	都道府県（地域）リハ支援センター	4	40.0%	2	50.0%	2	33.3%	0	0.0%
4	地域リハ(広域/圏域)支援センター	2	20.0%	2	50.0%	0	0.0%	0	0.0%
5	都道府県医師会	0	0.0%	0	0.0%	0	0.0%	0	0.0%
6	リハ専門職の合議体	2	20.0%	0	0.0%	2	33.3%	0	0.0%
7	PT・OT・STの各都道府県士会	4	40.0%	1	25.0%	3	50.0%	0	0.0%
8	協力医療機関・施設等	0	0.0%	0	0.0%	0	0.0%	0	0.0%
9	その他	2	20.0%	1	25.0%	1	16.7%	0	0.0%
	無回答	0	0.0%	0	0.0%	0	0.0%	0	0.0%
	全体	10	100%	4	100%	6	100%	0	0.0%

※ 実施しているに限る / 無回答扱い（実施しているが状況不明）も含む

専門職の育成_⑬市区町村事業を伴走支援する専門職)を育成する人材の育成_実施状況

No.	カテゴリー名	全体		体制あり		別体制		体制なし	
		n	%	n	%	n	%	n	%
1	実施しており、充足している	8	17.0%	3	25.0%	4	14.8%	1	12.5%
2	実施しているが、不足している	3	6.4%	1	8.3%	2	7.4%	0	0.0%
3	実施していない	33	70.2%	8	66.7%	19	70.4%	6	75.0%
	無回答	3	6.4%	0	0.0%	2	7.4%	1	12.5%
	全体	47	100%	12	100%	27	100%	8	100%

専門職の育成_⑬市区町村事業を伴走支援する専門職)を育成する人材の育成_実施団体・機関等

No.	カテゴリー名	全体		体制あり		別体制		体制なし	
		n	%	n	%	n	%	n	%
1	都道府県担当課	2	18.2%	0	0.0%	2	33.3%	0	0.0%
2	保健所・健康福祉事務所	0	0.0%	0	0.0%	0	0.0%	0	0.0%
3	都道府県（地域）リハ支援センター	3	27.3%	2	50.0%	1	16.7%	0	0.0%
4	地域リハ(広域/圏域)支援センター	3	27.3%	2	50.0%	1	16.7%	0	0.0%
5	都道府県医師会	0	0.0%	0	0.0%	0	0.0%	0	0.0%
6	リハ専門職の合議体	3	27.3%	1	25.0%	2	33.3%	0	0.0%
7	PT・OT・STの各都道府県士会	6	54.5%	2	50.0%	3	50.0%	1	100%
8	協力医療機関・施設等	0	0.0%	0	0.0%	0	0.0%	0	0.0%
9	その他	2	18.2%	1	25.0%	1	16.7%	0	0.0%
	無回答	0	0.0%	0	0.0%	0	0.0%	0	0.0%
	全体	11	100%	4	100%	6	100%	1	100%

※ 実施しているに限る / 無回答扱い（実施しているが状況不明）も含む

市区町村への支援_⑭市区町村が事業の企画・検討における困りごとなどを相談できる窓口の設置_実施状況

No.	カテゴリー名	全体		体制あり		別体制		体制なし	
		n	%	n	%	n	%	n	%
1	実施しており、充足している	19	40.4%	6	50.0%	13	48.1%	0	0.0%
2	実施しているが、不足している	11	23.4%	4	33.3%	6	22.2%	1	12.5%
3	実施していない	14	29.8%	2	16.7%	7	25.9%	5	62.5%
	無回答	3	6.4%	0	0.0%	1	3.7%	2	25.0%
	全体	47	100%	12	100%	27	100%	8	100%

市区町村への支援_⑭市区町村が事業の企画・検討における困りごとなどを相談できる窓口の設置_実施団体・機関等

No.	カテゴリー名	全体		体制あり		別体制		体制なし	
		n	%	n	%	n	%	n	%
1	都道府県担当課	11	35.5%	3	30.0%	8	40.0%	0	0.0%
2	保健所・健康福祉事務所	8	25.8%	3	30.0%	5	25.0%	0	0.0%
3	都道府県（地域）リハ支援センター	9	29.0%	3	30.0%	6	30.0%	0	0.0%
4	地域リハ(広域/圏域)支援センター	15	48.4%	9	90.0%	6	30.0%	0	0.0%
5	都道府県医師会	0	0.0%	0	0.0%	0	0.0%	0	0.0%
6	リハ専門職の合議体	6	19.4%	1	10.0%	5	25.0%	0	0.0%
7	PT・OT・STの各都道府県士会	5	16.1%	1	10.0%	3	15.0%	1	100%
8	協力医療機関・施設等	0	0.0%	0	0.0%	0	0.0%	0	0.0%
9	その他	5	16.1%	1	10.0%	4	20.0%	0	0.0%
	無回答	0	0.0%	0	0.0%	0	0.0%	0	0.0%
	全体	31	100%	10	100%	20	100%	1	100%

※ 実施しているに限る / 無回答扱い（実施しているが状況不明）も含む

市区町村への支援_⑮各市区町村の課題やニーズの把握に向けた対話や情報収集_実施状況

No.	カテゴリー名	全体		体制あり		別体制		体制なし	
		n	%	n	%	n	%	n	%
1	実施しており、充足している	22	46.8%	6	50.0%	13	48.1%	3	37.5%
2	実施しているが、不足している	18	38.3%	5	41.7%	11	40.7%	2	25.0%
3	実施していない	3	6.4%	1	8.3%	1	3.7%	1	12.5%
	無回答	4	8.5%	0	0.0%	2	7.4%	2	25.0%
	全体	47	100%	12	100%	27	100%	8	100%

市区町村への支援_⑮各市区町村の課題やニーズの把握に向けた対話や情報収集_実施団体・機関等

No.	カテゴリー名	全体		体制あり		別体制		体制なし	
		n	%	n	%	n	%	n	%
1	都道府県担当課	23	56.1%	6	54.5%	14	56.0%	3	60.0%
2	保健所・健康福祉事務所	10	24.4%	3	27.3%	7	28.0%	0	0.0%
3	都道府県（地域）リハ支援センター	8	19.5%	3	27.3%	5	20.0%	0	0.0%
4	地域リハ(広域/圏域)支援センター	13	31.7%	7	63.6%	6	24.0%	0	0.0%
5	都道府県医師会	0	0.0%	0	0.0%	0	0.0%	0	0.0%
6	リハ専門職の合議体	3	7.3%	0	0.0%	3	12.0%	0	0.0%
7	PT・OT・STの各都道府県士会	3	7.3%	0	0.0%	2	8.0%	1	20.0%
8	協力医療機関・施設等	0	0.0%	0	0.0%	0	0.0%	0	0.0%
9	その他	5	12.2%	2	18.2%	2	8.0%	1	20.0%
	無回答	0	0.0%	0	0.0%	0	0.0%	0	0.0%
	全体	41	100%	11	100%	25	100%	5	100%

※ 実施しているに限る / 無回答扱い（実施しているが状況不明）も含む

市区町村への支援_⑯市区町村間の連携や情報共有の促進に向けた情報交換会等の開催_実施状況

No.	カテゴリー名	全体		体制あり		別体制		体制なし	
		n	%	n	%	n	%	n	%
1	実施しており、充足している	18	38.3%	7	58.3%	9	33.3%	2	25.0%
2	実施しているが、不足している	10	21.3%	4	33.3%	6	22.2%	0	0.0%
3	実施していない	15	31.9%	1	8.3%	10	37.0%	4	50.0%
	無回答	4	8.5%	0	0.0%	2	7.4%	2	25.0%
	全体	47	100%	12	100%	27	100%	8	100%

市区町村への支援_⑩市区町村間の連携や情報共有の促進に向けた情報交換会等の開催_実施団体・機関等

No.	カテゴリー名	全体		体制あり		別体制		体制なし	
		n	%	n	%	n	%	n	%
1	都道府県担当課	14	48.3%	4	36.4%	8	50.0%	2	100%
2	保健所・健康福祉事務所	8	27.6%	3	27.3%	5	31.3%	0	0.0%
3	都道府県（地域）リハ支援センター	5	17.2%	3	27.3%	2	12.5%	0	0.0%
4	地域リハ(広域/圏域)支援センター	11	37.9%	7	63.6%	4	25.0%	0	0.0%
5	都道府県医師会	0	0.0%	0	0.0%	0	0.0%	0	0.0%
6	リハ専門職の合議体	0	0.0%	0	0.0%	0	0.0%	0	0.0%
7	PT・OT・STの各都道府県士会	3	10.3%	1	9.1%	2	12.5%	0	0.0%
8	協力医療機関・施設等	0	0.0%	0	0.0%	0	0.0%	0	0.0%
9	その他	0	0.0%	0	0.0%	0	0.0%	0	0.0%
	無回答	0	0.0%	0	0.0%	0	0.0%	0	0.0%
	全体	29	100%	11	100%	16	100%	2	100%

※ 実施しているに限る / 無回答扱い（実施しているが状況不明）も含む

市区町村への支援_⑪各市区町村におけるリハ資源の調査や分析_実施状況

No.	カテゴリー名	全体		体制あり		別体制		体制なし	
		n	%	n	%	n	%	n	%
1	実施しており、充足している	12	25.5%	5	41.7%	6	22.2%	1	12.5%
2	実施しているが、不足している	12	25.5%	4	33.3%	7	25.9%	1	12.5%
3	実施していない	18	38.3%	3	25.0%	11	40.7%	4	50.0%
	無回答	5	10.6%	0	0.0%	3	11.1%	2	25.0%
	全体	47	100%	12	100%	27	100%	8	100%

市区町村への支援_⑫各市区町村におけるリハ資源の調査や分析_実施団体・機関等

No.	カテゴリー名	全体		体制あり		別体制		体制なし	
		n	%	n	%	n	%	n	%
1	都道府県担当課	11	44.0%	1	11.1%	8	57.1%	2	100%
2	保健所・健康福祉事務所	5	20.0%	2	22.2%	3	21.4%	0	0.0%
3	都道府県（地域）リハ支援センター	10	40.0%	5	55.6%	5	35.7%	0	0.0%
4	地域リハ(広域/圏域)支援センター	5	20.0%	3	33.3%	2	14.3%	0	0.0%
5	都道府県医師会	0	0.0%	0	0.0%	0	0.0%	0	0.0%
6	リハ専門職の合議体	4	16.0%	1	11.1%	3	21.4%	0	0.0%
7	PT・OT・STの各都道府県士会	0	0.0%	0	0.0%	0	0.0%	0	0.0%
8	協力医療機関・施設等	0	0.0%	0	0.0%	0	0.0%	0	0.0%
9	その他	0	0.0%	0	0.0%	0	0.0%	0	0.0%
	無回答	0	0.0%	0	0.0%	0	0.0%	0	0.0%
	全体	25	100%	9	100%	14	100%	2	100%

※ 実施しているに限る / 無回答扱い（実施しているが状況不明）も含む

市区町村への支援_⑱地域診断等に関する分析ツールの活用方法について市区町村への周知や助言_実施状況

No.	カテゴリー名	全体		体制あり		別体制		体制なし	
		n	%	n	%	n	%	n	%
1	実施しており、充足している	8	17.0%	1	8.3%	4	14.8%	3	37.5%
2	実施しているが、不足している	9	19.1%	4	33.3%	5	18.5%	0	0.0%
3	実施していない	25	53.2%	7	58.3%	15	55.6%	3	37.5%
	無回答	5	10.6%	0	0.0%	3	11.1%	2	25.0%
	全体	47	100%	12	100%	27	100%	8	100%

市区町村への支援_⑱地域診断等に関する分析ツールの活用方法について市区町村への周知や助言_実施団体・機関等

No.	カテゴリー名	全体		体制あり		別体制		体制なし	
		n	%	n	%	n	%	n	%
1	都道府県担当課	13	76.5%	3	60.0%	8	88.9%	2	66.7%
2	保健所・健康福祉事務所	3	17.6%	1	20.0%	2	22.2%	0	0.0%
3	都道府県（地域）リハ支援センター	1	5.9%	0	0.0%	1	11.1%	0	0.0%
4	地域リハ(広域/圏域)支援センター	2	11.8%	1	20.0%	1	11.1%	0	0.0%
5	都道府県医師会	0	0.0%	0	0.0%	0	0.0%	0	0.0%
6	リハ専門職の合議体	0	0.0%	0	0.0%	0	0.0%	0	0.0%
7	PT・OT・STの各都道府県士会	0	0.0%	0	0.0%	0	0.0%	0	0.0%
8	協力医療機関・施設等	0	0.0%	0	0.0%	0	0.0%	0	0.0%
9	その他	1	5.9%	0	0.0%	0	0.0%	1	33.3%
	無回答	0	0.0%	0	0.0%	0	0.0%	0	0.0%
	全体	17	100%	5	100%	9	100%	3	100%

※ 実施しているに限る / 無回答扱い（実施しているが状況不明）も含む

市区町村への支援_⑲市区町村と関係団体・機関との連携に向けた各関係者間の調整_実施状況

No.	カテゴリー名	全体		体制あり		別体制		体制なし	
		n	%	n	%	n	%	n	%
1	実施しており、充足している	18	38.3%	6	50.0%	10	37.0%	2	25.0%
2	実施しているが、不足している	13	27.7%	4	33.3%	9	33.3%	0	0.0%
3	実施していない	11	23.4%	2	16.7%	5	18.5%	4	50.0%
	無回答	5	10.6%	0	0.0%	3	11.1%	2	25.0%
	全体	47	100%	12	100%	27	100%	8	100%

市区町村への支援_⑱市区町村と関係団体・機関との連携に向けた各関係者間の調整_実施団体・機関等

No.	カテゴリー名	全体		体制あり		別体制		体制なし	
		n	%	n	%	n	%	n	%
1	都道府県担当課	17	53.1%	2	20.0%	13	65.0%	2	100%
2	保健所・健康福祉事務所	8	25.0%	2	20.0%	6	30.0%	0	0.0%
3	都道府県（地域）リハ支援センター	7	21.9%	2	20.0%	5	25.0%	0	0.0%
4	地域リハ(広域/圏域)支援センター	11	34.4%	7	70.0%	4	20.0%	0	0.0%
5	都道府県医師会	0	0.0%	0	0.0%	0	0.0%	0	0.0%
6	リハ専門職の合議体	3	9.4%	0	0.0%	3	15.0%	0	0.0%
7	PT・OT・STの各都道府県士会	2	6.3%	0	0.0%	2	10.0%	0	0.0%
8	協力医療機関・施設等	1	3.1%	1	10.0%	0	0.0%	0	0.0%
9	その他	0	0.0%	0	0.0%	0	0.0%	0	0.0%
	無回答	1	3.1%	0	0.0%	1	5.0%	0	0.0%
	全体	32	100%	10	100%	20	100%	2	100%

※ 実施しているに限る / 無回答扱い（実施しているが状況不明）も含む

市区町村への支援_⑳市区町村が事業の効果検証における困りごとなどを相談できる窓口の設置_実施状況

No.	カテゴリー名	全体		体制あり		別体制		体制なし	
		n	%	n	%	n	%	n	%
1	実施しており、充足している	11	23.4%	1	8.3%	10	37.0%	0	0.0%
2	実施しているが、不足している	10	21.3%	4	33.3%	6	22.2%	0	0.0%
3	実施していない	22	46.8%	7	58.3%	9	33.3%	6	75.0%
	無回答	4	8.5%	0	0.0%	2	7.4%	2	25.0%
	全体	47	100%	12	100%	27	100%	8	100%

市区町村への支援_㉑市区町村が事業の効果検証における困りごとなどを相談できる窓口の設置_実施団体・機関等

No.	カテゴリー名	全体		体制あり		別体制		体制なし	
		n	%	n	%	n	%	n	%
1	都道府県担当課	11	52.4%	1	20.0%	10	62.5%	0	0.0%
2	保健所・健康福祉事務所	6	28.6%	1	20.0%	5	31.3%	0	0.0%
3	都道府県（地域）リハ支援センター	4	19.0%	0	0.0%	4	25.0%	0	0.0%
4	地域リハ(広域/圏域)支援センター	6	28.6%	2	40.0%	4	25.0%	0	0.0%
5	都道府県医師会	0	0.0%	0	0.0%	0	0.0%	0	0.0%
6	リハ専門職の合議体	2	9.5%	0	0.0%	2	12.5%	0	0.0%
7	PT・OT・STの各都道府県士会	2	9.5%	0	0.0%	2	12.5%	0	0.0%
8	協力医療機関・施設等	0	0.0%	0	0.0%	0	0.0%	0	0.0%
9	その他	2	9.5%	0	0.0%	2	12.5%	0	0.0%
	無回答	1	4.8%	1	20.0%	0	0.0%	0	0.0%
	全体	21	100%	5	100%	16	100%	0	0.0%

※ 実施しているに限る / 無回答扱い（実施しているが状況不明）も含む

災害リハに関する議論を行う協議会設置有無

No.	カテゴリー名	全体		体制あり		別体制		体制なし	
		n	%	n	%	n	%	n	%
1	あり	8	17.0%	2	16.7%	4	14.8%	2	25.0%
2	なし	38	80.9%	10	83.3%	23	85.2%	5	62.5%
	無回答	1	2.1%	0	0.0%	0	0.0%	1	12.5%
	全体	47	100%	12	100%	27	100%	8	100%

別事業の協議体等にて災害リハに関する議論の有無

No.	カテゴリー名	全体		体制あり		別体制		体制なし	
		n	%	n	%	n	%	n	%
1	あり	4	10.5%	0	0.0%	4	17.4%	0	0.0%
2	なし	34	89.5%	10	100%	19	82.6%	5	100%
	無回答	0	0.0%	0	0.0%	0	0.0%	0	0.0%
	全体	38	100%	10	100%	23	100%	5	100%

※ 災害リハに関する議論を行う協議会設置なしに限る

災害リハに関する議論を行う協議会の設置予定

No.	カテゴリー名	全体		体制あり		別体制		体制なし	
		n	%	n	%	n	%	n	%
1	あり	1	2.9%	0	0.0%	1	5.3%	0	0.0%
2	時期未定	2	5.9%	0	0.0%	2	10.5%	0	0.0%
3	なし	17	50.0%	6	60.0%	9	47.4%	2	40.0%
4	わからない	14	41.2%	4	40.0%	7	36.8%	3	60.0%
	無回答	0	0.0%	0	0.0%	0	0.0%	0	0.0%
	全体	34	100%	10	100%	19	100%	5	100%

※ 災害リハに関する議論を行う協議会設置なし および 別事業の協議体等にて災害リハに関する議論のなしに限る

都道府県における災害リハの整備を担当する部局の有無

No.	カテゴリー名	全体		体制あり		別体制		体制なし	
		n	%	n	%	n	%	n	%
1	あり	33	70.2%	10	83.3%	18	66.7%	5	62.5%
2	なし	10	21.3%	2	16.7%	8	29.6%	0	0.0%
3	わからない	2	4.3%	0	0.0%	1	3.7%	1	12.5%
	無回答	2	4.3%	0	0.0%	0	0.0%	2	25.0%
	全体	47	100%	12	100%	27	100%	8	100%

地域リハ支援体制整備担当部局と災害リハ整備担当部局が連携して実施した事業の有無

No.	カテゴリー名	全体		体制あり		別体制		体制なし	
		n	%	n	%	n	%	n	%
1	あり	9	27.3%	3	30.0%	5	27.8%	1	20.0%
2	なし	24	72.7%	7	70.0%	13	72.2%	4	80.0%
	無回答	0	0.0%	0	0.0%	0	0.0%	0	0.0%
	全体	33	100%	10	100%	18	100%	5	100%

※ 都道府県における災害リハの整備を担当する部局ありに限る

都道府県と地域JRATの災害リハに関する協定の締結状況

No.	カテゴリー名	全体		体制あり		別体制		体制なし	
		n	%	n	%	n	%	n	%
1	締結されている	28	59.6%	9	75.0%	16	59.3%	3	37.5%
2	締結されていない	15	31.9%	3	25.0%	10	37.0%	2	25.0%
3	わからない	3	6.4%	0	0.0%	1	3.7%	2	25.0%
	無回答	1	2.1%	0	0.0%	0	0.0%	1	12.5%
	全体	47	100%	12	100%	27	100%	8	100%

都道府県と地域JRATの災害リハに関する協定の締結予定

No.	カテゴリー名	全体		体制あり		別体制		体制なし	
		n	%	n	%	n	%	n	%
1	あり	4	26.7%	1	33.3%	2	20.0%	1	50.0%
2	時期未定	4	26.7%	0	0.0%	4	40.0%	0	0.0%
3	なし	7	46.7%	2	66.7%	4	40.0%	1	50.0%
	無回答	0	0.0%	0	0.0%	0	0.0%	0	0.0%
	全体	15	100%	3	100%	10	100%	2	100%

※ 締結されていないに限る

災害リハ取組実施有無_①都道府県防災計画における災害リハに関する記載

No.	カテゴリー名	全体		体制あり		別体制		体制なし	
		n	%	n	%	n	%	n	%
1	実施あり	22	46.8%	9	75.0%	11	40.7%	2	25.0%
2	実施なし	16	34.0%	2	16.7%	11	40.7%	3	37.5%
3	わからない	6	12.8%	1	8.3%	3	11.1%	2	25.0%
	無回答	3	6.4%	0	0.0%	2	7.4%	1	12.5%
	全体	47	100%	12	100%	27	100%	8	100%

災害リハ取組実施有無_②保健医療計画や高齢者保健福祉計画等における災害リハに関する記載

No.	カテゴリー名	全体		体制あり		別体制		体制なし	
		n	%	n	%	n	%	n	%
1	実施あり	17	36.2%	5	41.7%	11	40.7%	1	12.5%
2	実施なし	21	44.7%	6	50.0%	10	37.0%	5	62.5%
3	わからない	6	12.8%	1	8.3%	4	14.8%	1	12.5%
	無回答	3	6.4%	0	0.0%	2	7.4%	1	12.5%
	全体	47	100%	12	100%	27	100%	8	100%

災害リハ取組実施有無_③保健医療福祉調整本部における地域JRATの役割および位置付けの明確化

No.	カテゴリー名	全体		体制あり		別体制		体制なし	
		n	%	n	%	n	%	n	%
1	実施あり	13	27.7%	4	33.3%	7	25.9%	2	25.0%
2	実施なし	26	55.3%	6	50.0%	17	63.0%	3	37.5%
3	わからない	5	10.6%	2	16.7%	1	3.7%	2	25.0%
	無回答	3	6.4%	0	0.0%	2	7.4%	1	12.5%
	全体	47	100%	12	100%	27	100%	8	100%

災害リハ取組実施有無_④災害リハに関する研修会の実施（共催・後援を含む）

No.	カテゴリー名	全体		体制あり		別体制		体制なし	
		n	%	n	%	n	%	n	%
1	実施あり	17	36.2%	8	66.7%	8	29.6%	1	12.5%
2	実施なし	23	48.9%	3	25.0%	15	55.6%	5	62.5%
3	わからない	4	8.5%	1	8.3%	2	7.4%	1	12.5%
	無回答	3	6.4%	0	0.0%	2	7.4%	1	12.5%
	全体	47	100%	12	100%	27	100%	8	100%

災害リハ取組実施有無_⑤発災を想定した災害リハに関する訓練の実施

No.	カテゴリー名	全体		体制あり		別体制		体制なし	
		n	%	n	%	n	%	n	%
1	実施あり	9	19.1%	4	33.3%	5	18.5%	0	0.0%
2	実施なし	30	63.8%	6	50.0%	18	66.7%	6	75.0%
3	わからない	5	10.6%	2	16.7%	2	7.4%	1	12.5%
	無回答	3	6.4%	0	0.0%	2	7.4%	1	12.5%
	全体	47	100%	12	100%	27	100%	8	100%

災害リハ取組実施有無_⑥都道府県地域JRATおよびリハ支援センター、関係団体・機関における役割分担の明確化

No.	カテゴリー名	全体		体制あり		別体制		体制なし	
		n	%	n	%	n	%	n	%
1	実施あり	10	21.3%	5	41.7%	4	14.8%	1	12.5%
2	実施なし	30	63.8%	6	50.0%	19	70.4%	5	62.5%
3	わからない	4	8.5%	1	8.3%	2	7.4%	1	12.5%
	無回答	3	6.4%	0	0.0%	2	7.4%	1	12.5%
	全体	47	100%	12	100%	27	100%	8	100%

災害リハ取組実施有無_⑦発災時における災害リハに関する対策本部の設置やその手順の検討

No.	カテゴリー名	全体		体制あり		別体制		体制なし	
		n	%	n	%	n	%	n	%
1	実施あり	14	29.8%	5	41.7%	7	25.9%	2	25.0%
2	実施なし	24	51.1%	6	50.0%	14	51.9%	4	50.0%
3	わからない	6	12.8%	1	8.3%	4	14.8%	1	12.5%
	無回答	3	6.4%	0	0.0%	2	7.4%	1	12.5%
	全体	47	100%	12	100%	27	100%	8	100%

災害リハ取組実施有無_⑧発災数週間後における、災害リハから地域リハ活動への移行手順の検討

No.	カテゴリー名	全体		体制あり		別体制		体制なし	
		n	%	n	%	n	%	n	%
1	実施あり	7	14.9%	3	25.0%	3	11.1%	1	12.5%
2	実施なし	31	66.0%	8	66.7%	18	66.7%	5	62.5%
3	わからない	6	12.8%	1	8.3%	4	14.8%	1	12.5%
	無回答	3	6.4%	0	0.0%	2	7.4%	1	12.5%
	全体	47	100%	12	100%	27	100%	8	100%

災害リハ取組実施有無_⑨⑥⑦⑧に関する内容の文章化（マニュアルの作成等）

No.	カテゴリー名	全体		体制あり		別体制		体制なし	
		n	%	n	%	n	%	n	%
1	実施あり	3	6.4%	1	8.3%	1	3.7%	1	12.5%
2	実施なし	35	74.5%	10	83.3%	21	77.8%	4	50.0%
3	わからない	6	12.8%	1	8.3%	3	11.1%	2	25.0%
	無回答	3	6.4%	0	0.0%	2	7.4%	1	12.5%
	全体	47	100%	12	100%	27	100%	8	100%

災害リハ取組実施有無_⑩発災直後に活動可能な災害リハに関する初動スタッフ（チーム）の確保

No.	カテゴリー名	全体		体制あり		別体制		体制なし	
		n	%	n	%	n	%	n	%
1	実施あり	11	23.4%	5	41.7%	4	14.8%	2	25.0%
2	実施なし	26	55.3%	5	41.7%	18	66.7%	3	37.5%
3	わからない	7	14.9%	2	16.7%	3	11.1%	2	25.0%
	無回答	3	6.4%	0	0.0%	2	7.4%	1	12.5%
	全体	47	100%	12	100%	27	100%	8	100%

都道府県リハ支援センター

施設の役割

No.	カテゴリー名	全体	
		n	%
1	指定を受けている	18	69.2%
2	機能を担っている（指定は受けていない）	7	26.9%
	無回答	1	3.8%
	全体	26	100%

母体組織

No.	カテゴリー名	全体		指定あり		指定なし	
		n	%	n	%	n	%
1	都道府県	6	23.1%	4	22.2%	2	28.6%
2	公立病院	0	0.0%	0	0.0%	0	0.0%
3	私立病院	2	7.7%	2	11.1%	0	0.0%
4	大学病院	2	7.7%	2	11.1%	0	0.0%
5	職能団体	8	30.8%	3	16.7%	4	57.1%
6	NPO	0	0.0%	0	0.0%	0	0.0%
7	その他	6	23.1%	5	27.8%	1	14.3%
	無回答	2	7.7%	2	11.1%	0	0.0%
	全体	26	100%	18	100%	7	100%

事務局員_医師_関与有無

No.	カテゴリー名	全体		指定あり		指定なし	
		n	%	n	%	n	%
1	いる	14	53.8%	14	77.8%	0	0.0%
2	いない	4	15.4%	2	11.1%	1	14.3%
	無回答	8	30.8%	2	11.1%	6	85.7%
	全体	26	100%	18	100%	7	100%

事務局員_理学療法士_関与有無

No.	カテゴリー名	全体		指定あり		指定なし	
		n	%	n	%	n	%
1	いる	20	76.9%	16	88.9%	3	42.9%
2	いない	2	7.7%	1	5.6%	1	14.3%
	無回答	4	15.4%	1	5.6%	3	42.9%
	全体	26	100%	18	100%	7	100%

事務局員_作業療法士_関与有無

No.	カテゴリー名	全体		指定あり		指定なし	
		n	%	n	%	n	%
1	いる	16	61.5%	14	77.8%	1	14.3%
2	いない	3	11.5%	2	11.1%	1	14.3%
	無回答	7	26.9%	2	11.1%	5	71.4%
	全体	26	100%	18	100%	7	100%

事務局員_言語聴覚士_関与有無

No.	カテゴリー名	全体		指定あり		指定なし	
		n	%	n	%	n	%
1	いる	12	46.2%	9	50.0%	2	28.6%
2	いない	4	15.4%	3	16.7%	1	14.3%
	無回答	10	38.5%	6	33.3%	4	57.1%
	全体	26	100%	18	100%	7	100%

事務局員_相談員_関与有無

No.	カテゴリー名	全体		指定あり		指定なし	
		n	%	n	%	n	%
1	いる	4	15.4%	4	22.2%	0	0.0%
2	いない	8	30.8%	6	33.3%	1	14.3%
	無回答	14	53.8%	8	44.4%	6	85.7%
	全体	26	100%	18	100%	7	100%

事務局員_その他_関与有無

No.	カテゴリー名	全体		指定あり		指定なし	
		n	%	n	%	n	%
1	いる	12	46.2%	11	61.1%	1	14.3%
2	いない	1	3.8%	0	0.0%	0	0.0%
	無回答	13	50.0%	7	38.9%	6	85.7%
	全体	26	100%	18	100%	7	100%

事務局員_合計_関与人数

平均	21.6	11.4	67.5
最大値	135	26	135
最小値	0	2	0
全体	12	9	2

事務局員_合計_専従職員数

平均	1.3	1.6	0.0
最大値	13	13	0
最小値	0	0	0
全体	10	8	1

都道府県リハ支援センターの活動に係る委託費_都道府県から_令和6年度

平均	1,140,407	1,239,036	450,000
最大値	2,889,000	2,889,000	900,000
最小値	0	0	0
全体	16	14	2

都道府県リハ支援センターの活動に係る委託費_都道府県から_令和7年度

平均	1,215,262	1,287,964	670,000
最大値	2,889,000	2,889,000	1,340,000
最小値	0	0	0
全体	17	15	2

都道府県リハ支援センターの活動に係る委託費_市町村から_令和6年度

平均	0	0	0
最大値	0	0	0
最小値	0	0	0
全体	5	4	1

都道府県リハ支援センターの活動に係る委託費_市町村から_令和7年度

平均	0	0	0
最大値	0	0	0
最小値	0	0	0
全体	4	3	1

都道府県リハ支援センターの活動に係る委託費_合計_令和6年度

平均	2,831,374	3,700,165	225,000
最大値	29,470,000	29,470,000	900,000
最小値	0	0	0
全体	16	12	4

都道府県リハ支援センターの活動に係る委託費_合計_令和7年度

平均	3,125,457	4,055,610	335,000
最大値	34,523,000	34,523,000	1,340,000
最小値	0	0	0
全体	16	12	4

活動が予算を超える場合の対応

No.	カテゴリー名	全体		指定あり		指定なし	
		n	%	n	%	n	%
1	活動を減らし、予算の枠内で収まるようにしている	5	19.2%	4	22.2%	1	14.3%
2	活動を維持し、母体組織から予算を補填している	4	15.4%	4	22.2%	0	0.0%
3	活動を維持するため、関係団体・機関と共催している	1	3.8%	0	0.0%	1	14.3%
4	活動に対して、予算が不足することはない	7	26.9%	6	33.3%	1	14.3%
5	その他	3	11.5%	2	11.1%	1	14.3%
	無回答	6	23.1%	2	11.1%	3	42.9%
	全体	26	100%	18	100%	7	100%

事務局機能_専用の事務スペースの有無

No.	カテゴリー名	全体		指定あり		指定なし	
		n	%	n	%	n	%
1	あり	9	34.6%	8	44.4%	1	14.3%
2	なし	16	61.5%	10	55.6%	5	71.4%
	無回答	1	3.8%	0	0.0%	1	14.3%
	全体	26	100%	18	100%	7	100%

事務局機能_専用の直通電話の有無

No.	カテゴリー名	全体		指定あり		指定なし	
		n	%	n	%	n	%
1	あり	9	34.6%	6	33.3%	2	28.6%
2	なし	16	61.5%	12	66.7%	4	57.1%
	無回答	1	3.8%	0	0.0%	1	14.3%
	全体	26	100%	18	100%	7	100%

事務局機能_事務局の運営マニュアルの有無

No.	カテゴリー名	全体		指定あり		指定なし	
		n	%	n	%	n	%
1	あり	3	11.5%	3	16.7%	0	0.0%
2	なし	22	84.6%	15	83.3%	6	85.7%
	無回答	1	3.8%	0	0.0%	1	14.3%
	全体	26	100%	18	100%	7	100%

事務局機能_事務局の業務継続計画(BCP)の有無

No.	カテゴリー名	全体		指定あり		指定なし	
		n	%	n	%	n	%
1	あり	3	11.5%	3	16.7%	0	0.0%
2	なし	22	84.6%	15	83.3%	6	85.7%
	無回答	1	3.8%	0	0.0%	1	14.3%
	全体	26	100%	18	100%	7	100%

事務局運営に関する課題

No.	カテゴリー名	全体		指定あり		指定なし	
		n	%	n	%	n	%
1	運営予算が不足している	7	26.9%	5	27.8%	1	14.3%
2	人材が量的に不足している	14	53.8%	11	61.1%	2	28.6%
3	人材が質的に不足している	8	30.8%	6	33.3%	1	14.3%
4	運営に必要な時間を勤務時間内に確保しにくい	10	38.5%	7	38.9%	2	28.6%
5	事務局の物理的環境が十分でない	5	19.2%	4	22.2%	1	14.3%
6	都道府県行政との連携が十分でない	3	11.5%	2	11.1%	1	14.3%
7	その他	2	7.7%	2	11.1%	0	0.0%
8	特になし	3	11.5%	1	5.6%	2	28.6%
	無回答	3	11.5%	2	11.1%	1	14.3%
	全体	26	100%	18	100%	7	100%

①地域福祉関係_連携の有無

No.	カテゴリー名	全体		指定あり		指定なし	
		n	%	n	%	n	%
1	あり	10	38.5%	7	38.9%	3	42.9%
2	なし	10	38.5%	7	38.9%	3	42.9%
	無回答	6	23.1%	4	22.2%	1	14.3%
	全体	26	100%	18	100%	7	100%

①地域福祉関係_連携内容

No.	カテゴリー名	全体		指定あり		指定なし	
		n	%	n	%	n	%
1	関連会議への参加	10	100%	7	100%	3	100%
2	事業の計画・実施	5	50.0%	4	57.1%	1	33.3%
3	講演会等の企画・運営	4	40.0%	4	57.1%	0	0.0%
4	広報活動	4	40.0%	4	57.1%	0	0.0%
5	その他	0	0.0%	0	0.0%	0	0.0%
	無回答	0	0.0%	0	0.0%	0	0.0%
	全体	10	100%	7	100%	3	100%

②障害福祉関係_連携の有無

No.	カテゴリー名	全体		指定あり		指定なし	
		n	%	n	%	n	%
1	あり	9	34.6%	5	27.8%	4	57.1%
2	なし	8	30.8%	7	38.9%	1	14.3%
	無回答	9	34.6%	6	33.3%	2	28.6%
	全体	26	100%	18	100%	7	100%

②障害福祉関係_連携内容

No.	カテゴリー名	全体		指定あり		指定なし	
		n	%	n	%	n	%
1	関連会議への参加	8	88.9%	5	100%	3	75.0%
2	事業の計画・実施	4	44.4%	3	60.0%	1	25.0%
3	講演会等の企画・運営	1	11.1%	1	20.0%	0	0.0%
4	広報活動	1	11.1%	1	20.0%	0	0.0%
5	その他	1	11.1%	0	0.0%	1	25.0%
	無回答	0	0.0%	0	0.0%	0	0.0%
	全体	9	100%	5	100%	4	100%

③健康増進関係_連携の有無

No.	カテゴリー名	全体		指定あり		指定なし	
		n	%	n	%	n	%
1	あり	12	46.2%	9	50.0%	3	42.9%
2	なし	7	26.9%	5	27.8%	2	28.6%
	無回答	7	26.9%	4	22.2%	2	28.6%
	全体	26	100%	18	100%	7	100%

③健康増進関係_連携内容

No.	カテゴリー名	全体		指定あり		指定なし	
		n	%	n	%	n	%
1	関連会議への参加	12	100%	9	100%	3	100%
2	事業の計画・実施	7	58.3%	6	66.7%	1	33.3%
3	講演会等の企画・運営	3	25.0%	2	22.2%	1	33.3%
4	広報活動	3	25.0%	3	33.3%	0	0.0%
5	その他	1	8.3%	1	11.1%	0	0.0%
	無回答	0	0.0%	0	0.0%	0	0.0%
	全体	12	100%	9	100%	3	100%

④高齢者医療関係_連携の有無

No.	カテゴリー名	全体		指定あり		指定なし	
		n	%	n	%	n	%
1	あり	18	69.2%	12	66.7%	6	85.7%
2	なし	3	11.5%	3	16.7%	0	0.0%
	無回答	5	19.2%	3	16.7%	1	14.3%
	全体	26	100%	18	100%	7	100%

④高齢者医療関係_連携内容

No.	カテゴリー名	全体		指定あり		指定なし	
		n	%	n	%	n	%
1	関連会議への参加	16	88.9%	12	100%	4	66.7%
2	事業の計画・実施	10	55.6%	8	66.7%	2	33.3%
3	講演会等の企画・運営	6	33.3%	5	41.7%	1	16.7%
4	広報活動	6	33.3%	6	50.0%	0	0.0%
5	その他	1	5.6%	0	0.0%	1	16.7%
	無回答	0	0.0%	0	0.0%	0	0.0%
	全体	18	100%	12	100%	6	100%

⑤保健医療関係_連携の有無

No.	カテゴリー名	全体		指定あり		指定なし	
		n	%	n	%	n	%
1	あり	10	38.5%	5	27.8%	5	71.4%
2	なし	8	30.8%	8	44.4%	0	0.0%
	無回答	8	30.8%	5	27.8%	2	28.6%
	全体	26	100%	18	100%	7	100%

⑤保健医療関係_連携内容

No.	カテゴリー名	全体		指定あり		指定なし	
		n	%	n	%	n	%
1	関連会議への参加	9	90.0%	5	100%	4	80.0%
2	事業の計画・実施	4	40.0%	2	40.0%	2	40.0%
3	講演会等の企画・運営	0	0.0%	0	0.0%	0	0.0%
4	広報活動	1	10.0%	1	20.0%	0	0.0%
5	その他	1	10.0%	0	0.0%	1	20.0%
	無回答	0	0.0%	0	0.0%	0	0.0%
	全体	10	100%	5	100%	5	100%

⑥災害対策関係_連携の有無

No.	カテゴリー名	全体		指定あり		指定なし	
		n	%	n	%	n	%
1	あり	10	38.5%	6	33.3%	4	57.1%
2	なし	9	34.6%	8	44.4%	1	14.3%
	無回答	7	26.9%	4	22.2%	2	28.6%
	全体	26	100%	18	100%	7	100%

⑥災害対策関係_連携内容

No.	カテゴリー名	全体		指定あり		指定なし	
		n	%	n	%	n	%
1	関連会議への参加	7	70.0%	4	66.7%	3	75.0%
2	事業の計画・実施	3	30.0%	2	33.3%	1	25.0%
3	講演会等の企画・運営	2	20.0%	1	16.7%	1	25.0%
4	広報活動	0	0.0%	0	0.0%	0	0.0%
5	その他	0	0.0%	0	0.0%	0	0.0%
	無回答	1	10.0%	1	16.7%	0	0.0%
	全体	10	100%	6	100%	4	100%

⑦市民生活関係_連携の有無

No.	カテゴリー名	全体		指定あり		指定なし	
		n	%	n	%	n	%
1	あり	0	0.0%	0	0.0%	0	0.0%
2	なし	15	57.7%	11	61.1%	4	57.1%
	無回答	11	42.3%	7	38.9%	3	42.9%
	全体	26	100%	18	100%	7	100%

⑦市民生活関係_連携内容

No.	カテゴリー名	全体		指定あり		指定なし	
		n	%	n	%	n	%
1	関連会議への参加	0	0.0%	0	0.0%	0	0.0%
2	事業の計画・実施	0	0.0%	0	0.0%	0	0.0%
3	講演会等の企画・運営	0	0.0%	0	0.0%	0	0.0%
4	広報活動	0	0.0%	0	0.0%	0	0.0%
5	その他	0	0.0%	0	0.0%	0	0.0%
	無回答	0	0.0%	0	0.0%	0	0.0%
	全体	0	0.0%	0	0.0%	0	0.0%

⑧教育関係_連携の有無

No.	カテゴリー名	全体		指定あり		指定なし	
		n	%	n	%	n	%
1	あり	4	15.4%	3	16.7%	1	14.3%
2	なし	14	53.8%	10	55.6%	4	57.1%
	無回答	8	30.8%	5	27.8%	2	28.6%
	全体	26	100%	18	100%	7	100%

⑧教育関係_連携内容

No.	カテゴリー名	全体		指定あり		指定なし	
		n	%	n	%	n	%
1	関連会議への参加	4	100%	3	100%	1	100%
2	事業の計画・実施	3	75.0%	3	100%	0	0.0%
3	講演会等の企画・運営	2	50.0%	2	66.7%	0	0.0%
4	広報活動	0	0.0%	0	0.0%	0	0.0%
5	その他	0	0.0%	0	0.0%	0	0.0%
	無回答	0	0.0%	0	0.0%	0	0.0%
	全体	4	100%	3	100%	1	100%

⑨町づくり推進関係_連携の有無

No.	カテゴリー名	全体		指定あり		指定なし	
		n	%	n	%	n	%
1	あり	0	0.0%	0	0.0%	0	0.0%
2	なし	15	57.7%	11	61.1%	4	57.1%
	無回答	11	42.3%	7	38.9%	3	42.9%
	全体	26	100%	18	100%	7	100%

⑨町づくり推進関係_連携内容

No.	カテゴリー名	全体		指定あり		指定なし	
		n	%	n	%	n	%
1	関連会議への参加	0	0.0%	0	0.0%	0	0.0%
2	事業の計画・実施	0	0.0%	0	0.0%	0	0.0%
3	講演会等の企画・運営	0	0.0%	0	0.0%	0	0.0%
4	広報活動	0	0.0%	0	0.0%	0	0.0%
5	その他	0	0.0%	0	0.0%	0	0.0%
	無回答	0	0.0%	0	0.0%	0	0.0%
	全体	0	0.0%	0	0.0%	0	0.0%

⑩建築関係_連携の有無

No.	カテゴリー名	全体		指定あり		指定なし	
		n	%	n	%	n	%
1	あり	2	7.7%	2	11.1%	0	0.0%
2	なし	14	53.8%	10	55.6%	4	57.1%
	無回答	10	38.5%	6	33.3%	3	42.9%
	全体	26	100%	18	100%	7	100%

⑩建築関係_連携内容

No.	カテゴリー名	全体		指定あり		指定なし	
		n	%	n	%	n	%
1	関連会議への参加	1	50.0%	1	50.0%	0	0.0%
2	事業の計画・実施	1	50.0%	1	50.0%	0	0.0%
3	講演会等の企画・運営	0	0.0%	0	0.0%	0	0.0%
4	広報活動	0	0.0%	0	0.0%	0	0.0%
5	その他	0	0.0%	0	0.0%	0	0.0%
	無回答	0	0.0%	0	0.0%	0	0.0%
	全体	2	100%	2	100%	0	0.0%

⑪子ども関係_連携の有無

No.	カテゴリー名	全体		指定あり		指定なし	
		n	%	n	%	n	%
1	あり	3	11.5%	1	5.6%	2	28.6%
2	なし	13	50.0%	10	55.6%	3	42.9%
	無回答	10	38.5%	7	38.9%	2	28.6%
	全体	26	100%	18	100%	7	100%

⑪子ども関係_連携内容

No.	カテゴリー名	全体		指定あり		指定なし	
		n	%	n	%	n	%
1	関連会議への参加	2	66.7%	1	100%	1	50.0%
2	事業の計画・実施	0	0.0%	0	0.0%	0	0.0%
3	講演会等の企画・運営	1	33.3%	0	0.0%	1	50.0%
4	広報活動	0	0.0%	0	0.0%	0	0.0%
5	その他	0	0.0%	0	0.0%	0	0.0%
	無回答	1	33.3%	0	0.0%	1	50.0%
	全体	3	100%	1	100%	2	100%

⑫その他_連携の有無

No.	カテゴリー名	全体		指定あり		指定なし	
		n	%	n	%	n	%
1	あり	3	11.5%	2	11.1%	1	14.3%
2	なし	0	0.0%	0	0.0%	0	0.0%
	無回答	23	88.5%	16	88.9%	6	85.7%
	全体	26	100%	18	100%	7	100%

⑫その他_連携内容

No.	カテゴリー名	全体		指定あり		指定なし	
		n	%	n	%	n	%
1	関連会議への参加	3	100%	2	100%	1	100%
2	事業の計画・実施	2	66.7%	1	50.0%	1	100%
3	講演会等の企画・運営	1	33.3%	1	50.0%	0	0.0%
4	広報活動	2	66.7%	1	50.0%	1	100%
5	その他	0	0.0%	0	0.0%	0	0.0%
	無回答	0	0.0%	0	0.0%	0	0.0%
	全体	3	100%	2	100%	1	100%

日頃の活動において連携する関係団体・機関

No.	カテゴリー名	全体		指定あり		指定なし	
		n	%	n	%	n	%
1	都道府県医師会	19	73.1%	14	77.8%	5	71.4%
2	都道府県歯科医師会	14	53.8%	10	55.6%	4	57.1%
3	看護協会	14	53.8%	11	61.1%	3	42.9%
4	理学療法士会	22	84.6%	16	88.9%	5	71.4%
5	作業療法士会	23	88.5%	16	88.9%	6	85.7%
6	言語聴覚士会	23	88.5%	16	88.9%	6	85.7%
7	リハ専門職の合議体	17	65.4%	11	61.1%	6	85.7%
8	介護支援専門員協会	16	61.5%	13	72.2%	3	42.9%
9	歯科衛生士会	10	38.5%	7	38.9%	3	42.9%
10	社会福祉士会	8	30.8%	8	44.4%	0	0.0%
11	栄養士会	11	42.3%	7	38.9%	4	57.1%
12	薬剤師会	10	38.5%	7	38.9%	3	42.9%
13	病院団体・病院関係者の代表	10	38.5%	8	44.4%	2	28.6%
14	老人保健施設協会	6	23.1%	6	33.3%	0	0.0%
15	老人福祉施設協会	3	11.5%	3	16.7%	0	0.0%
16	介護サービス事業者の会	2	7.7%	2	11.1%	0	0.0%
17	障害福祉サービス事業者の会	1	3.8%	1	5.6%	0	0.0%
18	当事者の会(家族の会)	3	11.5%	2	11.1%	1	14.3%
19	老人クラブ・老人会	1	3.8%	0	0.0%	1	14.3%
20	民生委員の代表	0	0.0%	0	0.0%	0	0.0%
21	社会福祉協議会	7	26.9%	5	27.8%	2	28.6%
22	保健所・健康福祉事務所	12	46.2%	11	61.1%	1	14.3%
23	市区町村	15	57.7%	10	55.6%	4	57.1%
24	地域包括支援センター	17	65.4%	12	66.7%	4	57.1%
25	障害者更生相談所	2	7.7%	2	11.1%	0	0.0%
26	障害者支援センター	3	11.5%	2	11.1%	1	14.3%
27	学校の関係	2	7.7%	2	11.1%	0	0.0%
28	その他	2	7.7%	2	11.1%	0	0.0%
29	特になし	0	0.0%	0	0.0%	0	0.0%
	無回答	1	3.8%	0	0.0%	1	14.3%
	全体	26	100%	18	100%	7	100%

連携する関係団体・機関と連携・協働した事業や活動の有無

No.	カテゴリー名	全体		指定あり		指定なし	
		n	%	n	%	n	%
1	ある	17	65.4%	12	66.7%	4	57.1%
2	ない	7	26.9%	6	33.3%	1	14.3%
	無回答	2	7.7%	0	0.0%	2	28.6%
	全体	26	100%	18	100%	7	100%

設置要綱に災害時に備えた体制整備に関する記載の有無

No.	カテゴリー名	全体		指定あり		指定なし	
		n	%	n	%	n	%
1	含まれている	7	26.9%	7	38.9%	0	0.0%
2	ふくまれていない	10	38.5%	9	50.0%	1	14.3%
3	わからない	7	26.9%	2	11.1%	4	57.1%
	無回答	2	7.7%	0	0.0%	2	28.6%
	全体	26	100%	18	100%	7	100%

都道府県の地域リハ協議会への参加有無

No.	カテゴリー名	全体		指定あり		指定なし	
		n	%	n	%	n	%
1	あり	19	73.1%	14	77.8%	4	57.1%
2	なし	5	19.2%	3	16.7%	2	28.6%
	無回答	2	7.7%	1	5.6%	1	14.3%
	全体	26	100%	18	100%	7	100%

都道府県の地域リハ協議会の協議内容

No.	カテゴリー名	全体		指定あり		指定なし	
		n	%	n	%	n	%
1	地域包括ケア推進に資するリハビリテーションのあり方の検討	12	63.2%	9	64.3%	3	75.0%
2	地域リハビリテーション連携指針の作成	8	42.1%	7	50.0%	1	25.0%
3	リハ支援センターの指定に係る調整・協議	7	36.8%	5	35.7%	2	50.0%
4	市区町村支援に関する事業の検討	6	31.6%	3	21.4%	2	50.0%
5	人材育成に関する研修事業の検討	6	31.6%	5	35.7%	1	25.0%
6	地域リハ支援体制の評価・見直し	9	47.4%	8	57.1%	1	25.0%
7	災害時に備えた地域リハ支援体制の検討	6	31.6%	3	21.4%	3	75.0%
8	その他	2	10.5%	2	14.3%	0	0.0%
	無回答	0	0.0%	0	0.0%	0	0.0%
	全体	19	100%	14	100%	4	100%

市区町村への支援_①市区町村が事業の企画・検討における困りごとなどを相談できる窓口の設置

No.	カテゴリー名	全体		指定あり		指定なし	
		n	%	n	%	n	%
1	実施している	12	46.2%	11	61.1%	0	0.0%
2	実施していない	11	42.3%	7	38.9%	4	57.1%
	無回答	3	11.5%	0	0.0%	3	42.9%
	全体	26	100%	18	100%	7	100%

市区町村への支援_②各市区町村の課題やニーズの把握に向けた対話や情報収集

No.	カテゴリー名	全体		指定あり		指定なし	
		n	%	n	%	n	%
1	実施している	13	50.0%	11	61.1%	1	14.3%
2	実施していない	9	34.6%	6	33.3%	3	42.9%
	無回答	4	15.4%	1	5.6%	3	42.9%
	全体	26	100%	18	100%	7	100%

市区町村への支援_③市区町村間の連携や情報共有の促進に向けた情報交換会等の開催

No.	カテゴリー名	全体		指定あり		指定なし	
		n	%	n	%	n	%
1	実施している	11	42.3%	10	55.6%	1	14.3%
2	実施していない	11	42.3%	7	38.9%	3	42.9%
	無回答	4	15.4%	1	5.6%	3	42.9%
	全体	26	100%	18	100%	7	100%

市区町村への支援_④各市区町村におけるリハビリテーション資源の調査や分析の支援

No.	カテゴリー名	全体		指定あり		指定なし	
		n	%	n	%	n	%
1	実施している	9	34.6%	8	44.4%	1	14.3%
2	実施していない	13	50.0%	9	50.0%	3	42.9%
	無回答	4	15.4%	1	5.6%	3	42.9%
	全体	26	100%	18	100%	7	100%

市区町村への支援_⑤地域診断等に関する分析ツールの活用方法について市区町村への周知や助言

No.	カテゴリー名	全体		指定あり		指定なし	
		n	%	n	%	n	%
1	実施している	4	15.4%	3	16.7%	1	14.3%
2	実施していない	18	69.2%	14	77.8%	3	42.9%
	無回答	4	15.4%	1	5.6%	3	42.9%
	全体	26	100%	18	100%	7	100%

市区町村への支援_⑥市区町村が事業の効果検証における困りごとなどを相談できる窓口の設置

No.	カテゴリー名	全体		指定あり		指定なし	
		n	%	n	%	n	%
1	実施している	7	26.9%	7	38.9%	0	0.0%
2	実施していない	15	57.7%	10	55.6%	4	57.1%
	無回答	4	15.4%	1	5.6%	3	42.9%
	全体	26	100%	18	100%	7	100%

総合事業へ派遣可能な専門職の育成_①研修会の開催

No.	カテゴリー名	全体		指定あり		指定なし	
		n	%	n	%	n	%
1	実施している	17	65.4%	12	66.7%	4	57.1%
2	実施していない	6	23.1%	6	33.3%	0	0.0%
	無回答	3	11.5%	0	0.0%	3	42.9%
	全体	26	100%	18	100%	7	100%

総合事業へ派遣可能な専門職の育成_②研修参加者の受講歴の把握

No.	カテゴリー名	全体		指定あり		指定なし	
		n	%	n	%	n	%
1	実施している	13	50.0%	9	50.0%	3	42.9%
2	実施していない	9	34.6%	8	44.4%	1	14.3%
	無回答	4	15.4%	1	5.6%	3	42.9%
	全体	26	100%	18	100%	7	100%

総合事業へ派遣可能な専門職の育成_③研修参加者間のネットワーク構築

No.	カテゴリー名	全体		指定あり		指定なし	
		n	%	n	%	n	%
1	実施している	12	46.2%	9	50.0%	3	42.9%
2	実施していない	10	38.5%	8	44.4%	1	14.3%
	無回答	4	15.4%	1	5.6%	3	42.9%
	全体	26	100%	18	100%	7	100%

総合事業へ派遣可能な専門職の育成_④研修プログラムの開発

No.	カテゴリー名	全体		指定あり		指定なし	
		n	%	n	%	n	%
1	実施している	10	38.5%	6	33.3%	4	57.1%
2	実施していない	12	46.2%	11	61.1%	0	0.0%
	無回答	4	15.4%	1	5.6%	3	42.9%
	全体	26	100%	18	100%	7	100%

総合事業への専門職派遣と支援_①派遣可能な専門職のリスト・名簿の作成

No.	カテゴリー名	全体		指定あり		指定なし	
		n	%	n	%	n	%
1	実施している	14	53.8%	9	50.0%	4	57.1%
2	実施していない	9	34.6%	9	50.0%	0	0.0%
	無回答	3	11.5%	0	0.0%	3	42.9%
	全体	26	100%	18	100%	7	100%

総合事業への専門職派遣と支援_②派遣する専門職の調整

No.	カテゴリー名	全体		指定あり		指定なし	
		n	%	n	%	n	%
1	実施している	11	42.3%	7	38.9%	3	42.9%
2	実施していない	11	42.3%	10	55.6%	1	14.3%
	無回答	4	15.4%	1	5.6%	3	42.9%
	全体	26	100%	18	100%	7	100%

総合事業への専門職派遣と支援_③専門職への実地支援

No.	カテゴリー名	全体		指定あり		指定なし	
		n	%	n	%	n	%
1	実施している	9	34.6%	5	27.8%	3	42.9%
2	実施していない	13	50.0%	12	66.7%	1	14.3%
	無回答	4	15.4%	1	5.6%	3	42.9%
	全体	26	100%	18	100%	7	100%

総合事業への専門職派遣と支援_④活動マニュアルの整備

No.	カテゴリー名	全体		指定あり		指定なし	
		n	%	n	%	n	%
1	実施している	4	15.4%	2	11.1%	2	28.6%
2	実施していない	19	73.1%	16	88.9%	2	28.6%
	無回答	3	11.5%	0	0.0%	3	42.9%
	全体	26	100%	18	100%	7	100%

総合事業への専門職派遣と支援_⑤派遣した専門職へのフィードバックや結果・効果の説明

No.	カテゴリー名	全体		指定あり		指定なし	
		n	%	n	%	n	%
1	実施している	4	15.4%	2	11.1%	2	28.6%
2	実施していない	18	69.2%	15	83.3%	2	28.6%
	無回答	4	15.4%	1	5.6%	3	42.9%
	全体	26	100%	18	100%	7	100%

総合事業への専門職派遣と支援_⑥派遣した専門職間のネットワーク構築

No.	カテゴリー名	全体		指定あり		指定なし	
		n	%	n	%	n	%
1	実施している	9	34.6%	5	27.8%	3	42.9%
2	実施していない	13	50.0%	12	66.7%	1	14.3%
	無回答	4	15.4%	1	5.6%	3	42.9%
	全体	26	100%	18	100%	7	100%

総合事業への専門職派遣と支援_⑦派遣した専門職間の情報交換会の開催

No.	カテゴリー名	全体		指定あり		指定なし	
		n	%	n	%	n	%
1	実施している	9	34.6%	6	33.3%	2	28.6%
2	実施していない	13	50.0%	11	61.1%	2	28.6%
	無回答	4	15.4%	1	5.6%	3	42.9%
	全体	26	100%	18	100%	7	100%

事業の企画・検討や効果検証を相談できる専門職の育成_①研修会の開催

No.	カテゴリー名	全体		指定あり		指定なし	
		n	%	n	%	n	%
1	実施している	12	46.2%	8	44.4%	3	42.9%
2	実施していない	10	38.5%	9	50.0%	1	14.3%
	無回答	4	15.4%	1	5.6%	3	42.9%
	全体	26	100%	18	100%	7	100%

事業の企画・検討や効果検証を相談できる専門職の育成_②研修参加者の受講歴の把握

No.	カテゴリー名	全体		指定あり		指定なし	
		n	%	n	%	n	%
1	実施している	9	34.6%	5	27.8%	3	42.9%
2	実施していない	12	46.2%	11	61.1%	1	14.3%
	無回答	5	19.2%	2	11.1%	3	42.9%
	全体	26	100%	18	100%	7	100%

事業の企画・検討や効果検証を相談できる専門職の育成_③研修参加者間のネットワーク構築

No.	カテゴリー名	全体		指定あり		指定なし	
		n	%	n	%	n	%
1	実施している	4	15.4%	3	16.7%	0	0.0%
2	実施していない	17	65.4%	13	72.2%	4	57.1%
	無回答	5	19.2%	2	11.1%	3	42.9%
	全体	26	100%	18	100%	7	100%

事業の企画・検討や効果検証を相談できる専門職の育成_④研修プログラムの開発

No.	カテゴリー名	全体		指定あり		指定なし	
		n	%	n	%	n	%
1	実施している	3	11.5%	2	11.1%	1	14.3%
2	実施していない	18	69.2%	14	77.8%	3	42.9%
	無回答	5	19.2%	2	11.1%	3	42.9%
	全体	26	100%	18	100%	7	100%

事業の企画・検討や効果検証を相談できる専門職の派遣と支援_①派遣可能な専門職のリスト・名簿の作成

No.	カテゴリー名	全体		指定あり		指定なし	
		n	%	n	%	n	%
1	実施している	10	38.5%	7	38.9%	3	42.9%
2	実施していない	13	50.0%	11	61.1%	1	14.3%
	無回答	3	11.5%	0	0.0%	3	42.9%
	全体	26	100%	18	100%	7	100%

事業の企画・検討や効果検証を相談できる専門職の派遣と支援_②派遣する専門職の調整

No.	カテゴリー名	全体		指定あり		指定なし	
		n	%	n	%	n	%
1	実施している	5	19.2%	3	16.7%	2	28.6%
2	実施していない	17	65.4%	14	77.8%	2	28.6%
	無回答	4	15.4%	1	5.6%	3	42.9%
	全体	26	100%	18	100%	7	100%

事業の企画・検討や効果検証を相談できる専門職の派遣と支援_③専門職への実地支援

No.	カテゴリー名	全体		指定あり		指定なし	
		n	%	n	%	n	%
1	実施している	4	15.4%	2	11.1%	2	28.6%
2	実施していない	18	69.2%	15	83.3%	2	28.6%
	無回答	4	15.4%	1	5.6%	3	42.9%
	全体	26	100%	18	100%	7	100%

事業の企画・検討や効果検証を相談できる専門職の派遣と支援_④活動マニュアルの整備

No.	カテゴリー名	全体		指定あり		指定なし	
		n	%	n	%	n	%
1	実施している	3	11.5%	1	5.6%	2	28.6%
2	実施していない	19	73.1%	16	88.9%	2	28.6%
	無回答	4	15.4%	1	5.6%	3	42.9%
	全体	26	100%	18	100%	7	100%

事業の企画・検討や効果検証を相談できる専門職の派遣と支援_⑤派遣した専門職へのフィードバックや結果・効果の説明

No.	カテゴリー名	全体		指定あり		指定なし	
		n	%	n	%	n	%
1	実施している	4	15.4%	2	11.1%	2	28.6%
2	実施していない	18	69.2%	15	83.3%	2	28.6%
	無回答	4	15.4%	1	5.6%	3	42.9%
	全体	26	100%	18	100%	7	100%

事業の企画・検討や効果検証を相談できる専門職の派遣と支援_⑥派遣した専門職間のネットワーク構築

No.	カテゴリー名	全体		指定あり		指定なし	
		n	%	n	%	n	%
1	実施している	6	23.1%	4	22.2%	2	28.6%
2	実施していない	16	61.5%	13	72.2%	2	28.6%
	無回答	4	15.4%	1	5.6%	3	42.9%
	全体	26	100%	18	100%	7	100%

事業の企画・検討や効果検証を相談できる専門職の派遣と支援_⑦派遣した専門職間の情報交換会の開催

No.	カテゴリー名	全体		指定あり		指定なし	
		n	%	n	%	n	%
1	実施している	6	23.1%	4	22.2%	2	28.6%
2	実施していない	16	61.5%	13	72.2%	2	28.6%
	無回答	4	15.4%	1	5.6%	3	42.9%
	全体	26	100%	18	100%	7	100%

関係者への支援等の実施状況_①市区町村・地域包括支援センターへの支援

No.	カテゴリー名	全体		指定あり		指定なし	
		n	%	n	%	n	%
1	実施している	15	57.7%	12	66.7%	2	28.6%
2	実施していない	7	26.9%	5	27.8%	2	28.6%
	無回答	4	15.4%	1	5.6%	3	42.9%
	全体	26	100%	18	100%	7	100%

関係者への支援等の実施状況_②介護福祉施設・事業所等への支援

No.	カテゴリー名	全体		指定あり		指定なし	
		n	%	n	%	n	%
1	実施している	8	30.8%	6	33.3%	1	14.3%
2	実施していない	14	53.8%	11	61.1%	3	42.9%
	無回答	4	15.4%	1	5.6%	3	42.9%
	全体	26	100%	18	100%	7	100%

関係者への支援等の実施状況_③リハビリテーション実施機関等への支援

No.	カテゴリー名	全体		指定あり		指定なし	
		n	%	n	%	n	%
1	実施している	10	38.5%	8	44.4%	1	14.3%
2	実施していない	12	46.2%	9	50.0%	3	42.9%
	無回答	4	15.4%	1	5.6%	3	42.9%
	全体	26	100%	18	100%	7	100%

関係者への支援等の実施状況_④上記～の関係者への研修会の実施

No.	カテゴリー名	全体		指定あり		指定なし	
		n	%	n	%	n	%
1	実施している	16	61.5%	13	72.2%	3	42.9%
2	実施していない	6	23.1%	4	22.2%	1	14.3%
	無回答	4	15.4%	1	5.6%	3	42.9%
	全体	26	100%	18	100%	7	100%

関係者への支援等の実施状況_⑤郡市区医師会との調整・連携

No.	カテゴリー名	全体		指定あり		指定なし	
		n	%	n	%	n	%
1	実施している	4	15.4%	4	22.2%	0	0.0%
2	実施していない	17	65.4%	13	72.2%	3	42.9%
	無回答	5	19.2%	1	5.6%	4	57.1%
	全体	26	100%	18	100%	7	100%

関係者への支援等の実施状況_⑥各圏域における連絡協議会の設置・開催

No.	カテゴリー名	全体		指定あり		指定なし	
		n	%	n	%	n	%
1	実施している	9	34.6%	8	44.4%	1	14.3%
2	実施していない	13	50.0%	9	50.0%	3	42.9%
	無回答	4	15.4%	1	5.6%	3	42.9%
	全体	26	100%	18	100%	7	100%

関係者への支援等の実施状況_⑦市区町村と関係団体・機関との連携に向けた各関係者間の調整

No.	カテゴリー名	全体		指定あり		指定なし	
		n	%	n	%	n	%
1	実施している	10	38.5%	8	44.4%	1	14.3%
2	実施していない	12	46.2%	9	50.0%	3	42.9%
	無回答	4	15.4%	1	5.6%	3	42.9%
	全体	26	100%	18	100%	7	100%

関係者への支援等の実施状況_⑧地域住民への啓発活動

No.	カテゴリー名	全体		指定あり		指定なし	
		n	%	n	%	n	%
1	実施している	7	26.9%	6	33.3%	1	14.3%
2	実施していない	15	57.7%	11	61.1%	3	42.9%
	無回答	4	15.4%	1	5.6%	3	42.9%
	全体	26	100%	18	100%	7	100%

地域リハ広域/圏域)支援センターへの支援内容_①圏域内における関係団体・機関間の調整・連携推進

No.	カテゴリー名	全体		指定あり		指定なし	
		n	%	n	%	n	%
1	実施している	12	46.2%	10	55.6%	2	28.6%
2	実施していない	8	30.8%	6	33.3%	2	28.6%
	無回答	6	23.1%	2	11.1%	3	42.9%
	全体	26	100%	18	100%	7	100%

地域リハ広域/圏域)支援センターへの支援内容_②地域リハ広域/圏域)支援センターの業務を担う人材の育成

No.	カテゴリー名	全体		指定あり		指定なし	
		n	%	n	%	n	%
1	実施している	8	30.8%	6	33.3%	2	28.6%
2	実施していない	11	42.3%	9	50.0%	2	28.6%
	無回答	7	26.9%	3	16.7%	3	42.9%
	全体	26	100%	18	100%	7	100%

地域リハ広域/圏域)支援センターへの支援内容_③地域リハ広域/圏域)支援センターの業務マニュアルの整備

No.	カテゴリー名	全体		指定あり		指定なし	
		n	%	n	%	n	%
1	実施している	1	3.8%	1	5.6%	0	0.0%
2	実施していない	18	69.2%	14	77.8%	4	57.1%
	無回答	7	26.9%	3	16.7%	3	42.9%
	全体	26	100%	18	100%	7	100%

地域リハ広域/圏域)支援センターへの支援内容_④地域リハ広域/圏域)支援センターの業務継続計画BCP)の整備

No.	カテゴリー名	全体		指定あり		指定なし	
		n	%	n	%	n	%
1	実施している	1	3.8%	1	5.6%	0	0.0%
2	実施していない	18	69.2%	14	77.8%	4	57.1%
	無回答	7	26.9%	3	16.7%	3	42.9%
	全体	26	100%	18	100%	7	100%

地域リハ(広域/圏域)支援センターへの支援内容_⑤その他

No.	カテゴリー名	全体		指定あり		指定なし	
		n	%	n	%	n	%
1	実施している	1	3.8%	1	5.6%	0	0.0%
2	実施していない	12	46.2%	9	50.0%	3	42.9%
	無回答	13	50.0%	8	44.4%	4	57.1%
	全体	26	100%	18	100%	7	100%

活動を実施する際の課題

No.	カテゴリー名	全体		指定あり		指定なし	
		n	%	n	%	n	%
1	活動予算が不足している	10	38.5%	6	33.3%	3	42.9%
2	人材が量的に不足している	15	57.7%	11	61.1%	3	42.9%
3	人材が質的に不足している	12	46.2%	9	50.0%	2	28.6%
4	活動に必要な時間を勤務時間内に確保しにくい	12	46.2%	8	44.4%	3	42.9%
5	活動(事業)の効果が示しにくい	12	46.2%	10	55.6%	1	14.3%
6	都道府県行政との連携が十分でない	4	15.4%	3	16.7%	1	14.3%
7	市町村行政との連携が十分でない	7	26.9%	5	27.8%	1	14.3%
8	地域リハ(広域/圏域)支援センターとの連携が十分でない	3	11.5%	2	11.1%	1	14.3%
9	関係団体・機関との連携が十分でない	4	15.4%	4	22.2%	0	0.0%
10	関係団体・機関と「地域リハ」の概念を共有できていない	6	23.1%	5	27.8%	1	14.3%
11	その他	3	11.5%	3	16.7%	0	0.0%
12	特になし	1	3.8%	0	0.0%	1	14.3%
	無回答	4	15.4%	1	5.6%	3	42.9%
	全体	26	100%	18	100%	7	100%

災害時に備えた体制整備の有無

No.	カテゴリー名	全体		指定あり		指定なし	
		n	%	n	%	n	%
1	行っている	19	73.1%	13	72.2%	6	85.7%
2	行っていない	7	26.9%	5	27.8%	1	14.3%
	無回答	0	0.0%	0	0.0%	0	0.0%
	全体	26	100%	18	100%	7	100%

都道府県地域JRATとの連携状況

No.	カテゴリー名	全体		指定あり		指定なし	
		n	%	n	%	n	%
1	地域JRATの事務局を担っている	6	31.6%	6	46.2%	0	0.0%
2	地域JRATの構成団体として参加している	7	36.8%	4	30.8%	3	50.0%
3	地域JRATに参加していないが、連携して事業を実施している	2	10.5%	1	7.7%	1	16.7%
4	地域JRATに参加していないが、連絡や意見交換ができる	1	5.3%	1	7.7%	0	0.0%
5	その他	1	5.3%	0	0.0%	1	16.7%
6	特に連携はしていない	0	0.0%	0	0.0%	0	0.0%
	無回答	2	10.5%	1	7.7%	1	16.7%
	全体	19	100%	13	100%	6	100%

人材育成_①災害リハに関する研修会の開催_実施状況

No.	カテゴリー名	全体		指定あり		指定なし	
		n	%	n	%	n	%
1	実施しており、充足している	6	31.6%	5	38.5%	1	16.7%
2	実施しているが、不足している	10	52.6%	5	38.5%	5	83.3%
3	実施していない	2	10.5%	2	15.4%	0	0.0%
	無回答	1	5.3%	1	7.7%	0	0.0%
	全体	19	100%	13	100%	6	100%

人材育成_①災害リハに関する研修会の開催_連携団体・機関等

No.	カテゴリー名	全体		指定あり		指定なし	
		n	%	n	%	n	%
1	都道府県担当課	8	50.0%	6	60.0%	2	33.3%
2	保健所・健康福祉事務所	3	18.8%	3	30.0%	0	0.0%
3	都道府県地域JRAT	10	62.5%	8	80.0%	2	33.3%
4	地域リハ(広域/圏域)支援センター	7	43.8%	6	60.0%	1	16.7%
5	都道府県医師会	3	18.8%	1	10.0%	2	33.3%
6	リハ専門職の合議体	5	31.3%	3	30.0%	2	33.3%
7	PT・OT・STの各都道府県士会	9	56.3%	6	60.0%	3	50.0%
8	その他	0	0.0%	0	0.0%	0	0.0%
9	特になし	0	0.0%	0	0.0%	0	0.0%
	無回答	1	6.3%	0	0.0%	1	16.7%
	全体	16	100%	10	100%	6	100%

人材育成_②災害を想定した訓練の実施_実施状況

No.	カテゴリー名	全体		指定あり		指定なし	
		n	%	n	%	n	%
1	実施しており、充足している	2	10.5%	2	15.4%	0	0.0%
2	実施しているが、不足している	5	26.3%	3	23.1%	2	33.3%
3	実施していない	8	42.1%	6	46.2%	2	33.3%
	無回答	4	21.1%	2	15.4%	2	33.3%
	全体	19	100%	13	100%	6	100%

人材育成_②災害を想定した訓練の実施_連携団体・機関等

No.	カテゴリー名	全体		指定あり		指定なし	
		n	%	n	%	n	%
1	都道府県担当課	5	71.4%	4	80.0%	1	50.0%
2	保健所・健康福祉事務所	3	42.9%	3	60.0%	0	0.0%
3	都道府県地域JRAT	5	71.4%	4	80.0%	1	50.0%
4	地域リハ(広域/圏域)支援センター	4	57.1%	3	60.0%	1	50.0%
5	都道府県医師会	1	14.3%	0	0.0%	1	50.0%
6	リハ専門職の合議体	2	28.6%	1	20.0%	1	50.0%
7	PT・OT・STの各都道府県士会	6	85.7%	5	100%	1	50.0%
8	その他	1	14.3%	1	20.0%	0	0.0%
9	特になし	0	0.0%	0	0.0%	0	0.0%
	無回答	1	14.3%	0	0.0%	1	50.0%
	全体	7	100%	5	100%	2	100%

人材育成_③研修参加者の受講歴の把握_実施状況

No.	カテゴリー名	全体		指定あり		指定なし	
		n	%	n	%	n	%
1	実施しており、充足している	8	42.1%	6	46.2%	2	33.3%
2	実施しているが、不足している	5	26.3%	3	23.1%	2	33.3%
3	実施していない	4	21.1%	2	15.4%	2	33.3%
	無回答	2	10.5%	2	15.4%	0	0.0%
	全体	19	100%	13	100%	6	100%

人材育成_③研修参加者の受講歴の把握_連携団体・機関等

No.	カテゴリー名	全体		指定あり		指定なし	
		n	%	n	%	n	%
1	都道府県担当課	3	23.1%	2	22.2%	1	25.0%
2	保健所・健康福祉事務所	2	15.4%	2	22.2%	0	0.0%
3	都道府県地域JRAT	6	46.2%	6	66.7%	0	0.0%
4	地域リハ(広域/圏域)支援センター	3	23.1%	3	33.3%	0	0.0%
5	都道府県医師会	1	7.7%	1	11.1%	0	0.0%
6	リハ専門職の合議体	4	30.8%	3	33.3%	1	25.0%
7	PT・OT・STの各都道府県士会	6	46.2%	5	55.6%	1	25.0%
8	その他	0	0.0%	0	0.0%	0	0.0%
9	特になし	0	0.0%	0	0.0%	0	0.0%
	無回答	1	7.7%	0	0.0%	1	25.0%
	全体	13	100%	9	100%	4	100%

人材育成_④研修参加者間のネットワーク構築_実施状況

No.	カテゴリー名	全体		指定あり		指定なし	
		n	%	n	%	n	%
1	実施しており、充足している	0	0.0%	0	0.0%	0	0.0%
2	実施しているが、不足している	5	26.3%	4	30.8%	1	16.7%
3	実施していない	10	52.6%	7	53.8%	3	50.0%
	無回答	4	21.1%	2	15.4%	2	33.3%
	全体	19	100%	13	100%	6	100%

人材育成_④研修参加者間のネットワーク構築_連携団体・機関等

No.	カテゴリー名	全体		指定あり		指定なし	
		n	%	n	%	n	%
1	都道府県担当課	1	20.0%	1	25.0%	0	0.0%
2	保健所・健康福祉事務所	1	20.0%	1	25.0%	0	0.0%
3	都道府県地域JRAT	2	40.0%	2	50.0%	0	0.0%
4	地域リハ(広域/圏域)支援センター	2	40.0%	2	50.0%	0	0.0%
5	都道府県医師会	0	0.0%	0	0.0%	0	0.0%
6	リハ専門職の合議体	1	20.0%	0	0.0%	1	100%
7	PT・OT・STの各都道府県士会	2	40.0%	2	50.0%	0	0.0%
8	その他	0	0.0%	0	0.0%	0	0.0%
9	特になし	0	0.0%	0	0.0%	0	0.0%
	無回答	1	20.0%	1	25.0%	0	0.0%
	全体	5	100%	4	100%	1	100%

人材育成_⑤研修プログラムの開発_実施状況

No.	カテゴリー名	全体		指定あり		指定なし	
		n	%	n	%	n	%
1	実施しており、充足している	1	5.3%	1	7.7%	0	0.0%
2	実施しているが、不足している	3	15.8%	2	15.4%	1	16.7%
3	実施していない	11	57.9%	8	61.5%	3	50.0%
	無回答	4	21.1%	2	15.4%	2	33.3%
	全体	19	100%	13	100%	6	100%

人材育成_⑤研修プログラムの開発_連携団体・機関等

No.	カテゴリー名	全体		指定あり		指定なし	
		n	%	n	%	n	%
1	都道府県担当課	2	50.0%	2	66.7%	0	0.0%
2	保健所・健康福祉事務所	1	25.0%	1	33.3%	0	0.0%
3	都道府県地域JRAT	2	50.0%	2	66.7%	0	0.0%
4	地域リハ(広域/圏域)支援センター	1	25.0%	1	33.3%	0	0.0%
5	都道府県医師会	0	0.0%	0	0.0%	0	0.0%
6	リハ専門職の合議体	1	25.0%	0	0.0%	1	100%
7	PT・OT・STの各都道府県士会	1	25.0%	1	33.3%	0	0.0%
8	その他	0	0.0%	0	0.0%	0	0.0%
9	特になし	0	0.0%	0	0.0%	0	0.0%
	無回答	0	0.0%	0	0.0%	0	0.0%
	全体	4	100%	3	100%	1	100%

関係者への啓発活動_①医療機関・介護施設への啓発_実施状況

No.	カテゴリー名	全体		指定あり		指定なし	
		n	%	n	%	n	%
1	実施しており、充足している	2	10.5%	2	15.4%	0	0.0%
2	実施しているが、不足している	5	26.3%	5	38.5%	0	0.0%
3	実施していない	9	47.4%	5	38.5%	4	66.7%
	無回答	3	15.8%	1	7.7%	2	33.3%
	全体	19	100%	13	100%	6	100%

関係者への啓発活動_①医療機関・介護施設への啓発_連携団体・機関等

No.	カテゴリー名	全体		指定あり		指定なし	
		n	%	n	%	n	%
1	都道府県担当課	3	42.9%	3	42.9%	0	0.0%
2	保健所・健康福祉事務所	2	28.6%	2	28.6%	0	0.0%
3	都道府県地域JRAT	5	71.4%	5	71.4%	0	0.0%
4	地域リハ(広域/圏域)支援センター	4	57.1%	4	57.1%	0	0.0%
5	都道府県医師会	2	28.6%	2	28.6%	0	0.0%
6	リハ専門職の合議体	1	14.3%	1	14.3%	0	0.0%
7	PT・OT・STの各都道府県士会	5	71.4%	5	71.4%	0	0.0%
8	その他	0	0.0%	0	0.0%	0	0.0%
9	特になし	0	0.0%	0	0.0%	0	0.0%
	無回答	0	0.0%	0	0.0%	0	0.0%
	全体	7	100%	7	100%	0	0.0%

関係者への啓発活動_②医療従事者への啓発_実施状況

No.	カテゴリー名	全体		指定あり		指定なし	
		n	%	n	%	n	%
1	実施しており、充足している	1	5.3%	1	7.7%	0	0.0%
2	実施しているが、不足している	9	47.4%	8	61.5%	1	16.7%
3	実施していない	7	36.8%	3	23.1%	4	66.7%
	無回答	2	10.5%	1	7.7%	1	16.7%
	全体	19	100%	13	100%	6	100%

関係者への啓発活動_②医療従事者への啓発_連携団体・機関等

No.	カテゴリー名	全体		指定あり		指定なし	
		n	%	n	%	n	%
1	都道府県担当課	4	40.0%	3	33.3%	1	100%
2	保健所・健康福祉事務所	2	20.0%	2	22.2%	0	0.0%
3	都道府県地域JRAT	5	50.0%	5	55.6%	0	0.0%
4	地域リハ(広域/圏域)支援センター	3	30.0%	3	33.3%	0	0.0%
5	都道府県医師会	1	10.0%	1	11.1%	0	0.0%
6	リハ専門職の合議体	2	20.0%	2	22.2%	0	0.0%
7	PT・OT・STの各都道府県士会	3	30.0%	3	33.3%	0	0.0%
8	その他	0	0.0%	0	0.0%	0	0.0%
9	特になし	1	10.0%	1	11.1%	0	0.0%
	無回答	1	10.0%	1	11.1%	0	0.0%
	全体	10	100%	9	100%	1	100%

関係者への啓発活動_③関係団体・機関への啓発_実施状況

No.	カテゴリー名	全体		指定あり		指定なし	
		n	%	n	%	n	%
1	実施しており、充足している	2	10.5%	2	15.4%	0	0.0%
2	実施しているが、不足している	8	42.1%	7	53.8%	1	16.7%
3	実施していない	6	31.6%	3	23.1%	3	50.0%
	無回答	3	15.8%	1	7.7%	2	33.3%
	全体	19	100%	13	100%	6	100%

関係者への啓発活動_③関係団体・機関への啓発_連携団体・機関等

No.	カテゴリー名	全体		指定あり		指定なし	
		n	%	n	%	n	%
1	都道府県担当課	4	40.0%	4	44.4%	0	0.0%
2	保健所・健康福祉事務所	2	20.0%	2	22.2%	0	0.0%
3	都道府県地域JRAT	6	60.0%	6	66.7%	0	0.0%
4	地域リハ(広域/圏域)支援センター	5	50.0%	5	55.6%	0	0.0%
5	都道府県医師会	0	0.0%	0	0.0%	0	0.0%
6	リハ専門職の合議体	2	20.0%	1	11.1%	1	100%
7	PT・OT・STの各都道府県士会	4	40.0%	4	44.4%	0	0.0%
8	その他	0	0.0%	0	0.0%	0	0.0%
9	特になし	1	10.0%	1	11.1%	0	0.0%
	無回答	0	0.0%	0	0.0%	0	0.0%
	全体	10	100%	9	100%	1	100%

関係者への啓発活動_④民間事業者への啓発_実施状況

No.	カテゴリー名	全体		指定あり		指定なし	
		n	%	n	%	n	%
1	実施しており、充足している	0	0.0%	0	0.0%	0	0.0%
2	実施しているが、不足している	1	5.3%	1	7.7%	0	0.0%
3	実施していない	14	73.7%	10	76.9%	4	66.7%
	無回答	4	21.1%	2	15.4%	2	33.3%
	全体	19	100%	13	100%	6	100%

関係者への啓発活動_④民間事業者への啓発_連携団体・機関等

No.	カテゴリー名	全体		指定あり		指定なし	
		n	%	n	%	n	%
1	都道府県担当課	0	0.0%	0	0.0%	0	0.0%
2	保健所・健康福祉事務所	0	0.0%	0	0.0%	0	0.0%
3	都道府県地域JRAT	1	100%	1	100%	0	0.0%
4	地域リハ(広域/圏域)支援センター	1	100%	1	100%	0	0.0%
5	都道府県医師会	0	0.0%	0	0.0%	0	0.0%
6	リハ専門職の合議体	0	0.0%	0	0.0%	0	0.0%
7	PT・OT・STの各都道府県士会	0	0.0%	0	0.0%	0	0.0%
8	その他	0	0.0%	0	0.0%	0	0.0%
9	特になし	0	0.0%	0	0.0%	0	0.0%
	無回答	0	0.0%	0	0.0%	0	0.0%
	全体	1	100%	1	100%	0	0.0%

関係者への啓発活動_⑤地域住民への啓発_実施状況

No.	カテゴリー名	全体		指定あり		指定なし	
		n	%	n	%	n	%
1	実施しており、充足している	1	5.3%	1	7.7%	0	0.0%
2	実施しているが、不足している	4	21.1%	3	23.1%	1	16.7%
3	実施していない	10	52.6%	7	53.8%	3	50.0%
	無回答	4	21.1%	2	15.4%	2	33.3%
	全体	19	100%	13	100%	6	100%

関係者への啓発活動_⑤地域住民への啓発_連携団体・機関等

No.	カテゴリー名	全体		指定あり		指定なし	
		n	%	n	%	n	%
1	都道府県担当課	1	20.0%	0	0.0%	1	100%
2	保健所・健康福祉事務所	0	0.0%	0	0.0%	0	0.0%
3	都道府県地域JRAT	1	20.0%	1	25.0%	0	0.0%
4	地域リハ(広域/圏域)支援センター	3	60.0%	3	75.0%	0	0.0%
5	都道府県医師会	0	0.0%	0	0.0%	0	0.0%
6	リハ専門職の合議体	0	0.0%	0	0.0%	0	0.0%
7	PT・OT・STの各都道府県士会	0	0.0%	0	0.0%	0	0.0%
8	その他	1	20.0%	1	25.0%	0	0.0%
9	特になし	0	0.0%	0	0.0%	0	0.0%
	無回答	0	0.0%	0	0.0%	0	0.0%
	全体	5	100%	4	100%	1	100%

災害時に備えた準備状況_①災害時に派遣可能な専門職のリスト・名簿の作成_実施状況

No.	カテゴリー名	全体		指定あり		指定なし	
		n	%	n	%	n	%
1	実施しており、充足している	3	15.8%	3	23.1%	0	0.0%
2	実施しているが、不足している	9	47.4%	6	46.2%	3	50.0%
3	実施していない	6	31.6%	3	23.1%	3	50.0%
	無回答	1	5.3%	1	7.7%	0	0.0%
	全体	19	100%	13	100%	6	100%

災害時に備えた準備状況_①災害時に派遣可能な専門職のリスト・名簿の作成_連携団体・機関等

No.	カテゴリー名	全体		指定あり		指定なし	
		n	%	n	%	n	%
1	都道府県担当課	3	25.0%	2	22.2%	1	33.3%
2	保健所・健康福祉事務所	2	16.7%	2	22.2%	0	0.0%
3	都道府県地域JRAT	8	66.7%	7	77.8%	1	33.3%
4	地域リハ(広域/圏域)支援センター	3	25.0%	3	33.3%	0	0.0%
5	都道府県医師会	0	0.0%	0	0.0%	0	0.0%
6	リハ専門職の合議体	2	16.7%	2	22.2%	0	0.0%
7	PT・OT・STの各都道府県士会	6	50.0%	6	66.7%	0	0.0%
8	その他	0	0.0%	0	0.0%	0	0.0%
9	特になし	0	0.0%	0	0.0%	0	0.0%
	無回答	1	8.3%	0	0.0%	1	33.3%
	全体	12	100%	9	100%	3	100%

災害時に備えた準備状況_②専門職派遣に協力可能な医療機関・施設等の確保_実施状況

No.	カテゴリー名	全体		指定あり		指定なし	
		n	%	n	%	n	%
1	実施しており、充足している	1	5.3%	1	7.7%	0	0.0%
2	実施しているが、不足している	5	26.3%	4	30.8%	1	16.7%
3	実施していない	10	52.6%	7	53.8%	3	50.0%
	無回答	3	15.8%	1	7.7%	2	33.3%
	全体	19	100%	13	100%	6	100%

災害時に備えた準備状況_②専門職派遣に協力可能な医療機関・施設等の確保_連携団体・機関等

No.	カテゴリー名	全体		指定あり		指定なし	
		n	%	n	%	n	%
1	都道府県担当課	1	16.7%	1	20.0%	0	0.0%
2	保健所・健康福祉事務所	1	16.7%	1	20.0%	0	0.0%
3	都道府県地域JRAT	4	66.7%	3	60.0%	1	100%
4	地域リハ(広域/圏域)支援センター	2	33.3%	2	40.0%	0	0.0%
5	都道府県医師会	0	0.0%	0	0.0%	0	0.0%
6	リハ専門職の合議体	1	16.7%	1	20.0%	0	0.0%
7	PT・OT・STの各都道府県士会	2	33.3%	2	40.0%	0	0.0%
8	その他	0	0.0%	0	0.0%	0	0.0%
9	特になし	0	0.0%	0	0.0%	0	0.0%
	無回答	0	0.0%	0	0.0%	0	0.0%
	全体	6	100%	5	100%	1	100%

災害時に備えた準備状況_③発災直後に活動可能な災害リハに関する初動スタッフチーム)の確保_実施状況

No.	カテゴリー名	全体		指定あり		指定なし	
		n	%	n	%	n	%
1	実施しており、充足している	1	5.3%	1	7.7%	0	0.0%
2	実施しているが、不足している	9	47.4%	5	38.5%	4	66.7%
3	実施していない	7	36.8%	6	46.2%	1	16.7%
	無回答	2	10.5%	1	7.7%	1	16.7%
	全体	19	100%	13	100%	6	100%

災害時に備えた準備状況_③発災直後に活動可能な災害リハに関する初動スタッフチーム)の確保_連携団体・機関等

No.	カテゴリー名	全体		指定あり		指定なし	
		n	%	n	%	n	%
1	都道府県担当課	1	10.0%	1	16.7%	0	0.0%
2	保健所・健康福祉事務所	0	0.0%	0	0.0%	0	0.0%
3	都道府県地域JRAT	7	70.0%	4	66.7%	3	75.0%
4	地域リハ(広域/圏域)支援センター	3	30.0%	2	33.3%	1	25.0%
5	都道府県医師会	0	0.0%	0	0.0%	0	0.0%
6	リハ専門職の合議体	1	10.0%	1	16.7%	0	0.0%
7	PT・OT・STの各都道府県士会	2	20.0%	2	33.3%	0	0.0%
8	その他	0	0.0%	0	0.0%	0	0.0%
9	特になし	0	0.0%	0	0.0%	0	0.0%
	無回答	1	10.0%	0	0.0%	1	25.0%
	全体	10	100%	6	100%	4	100%

災害時に備えた準備状況_④災害時における都道府県庁との連絡手段・方法の確立_実施状況

No.	カテゴリー名	全体		指定あり		指定なし	
		n	%	n	%	n	%
1	実施しており、充足している	5	26.3%	3	23.1%	2	33.3%
2	実施しているが、不足している	6	31.6%	4	30.8%	2	33.3%
3	実施していない	6	31.6%	5	38.5%	1	16.7%
	無回答	2	10.5%	1	7.7%	1	16.7%
	全体	19	100%	13	100%	6	100%

災害時に備えた準備状況_④災害時における都道府県庁との連絡手段・方法の確立_連携団体・機関等

No.	カテゴリー名	全体		指定あり		指定なし	
		n	%	n	%	n	%
1	都道府県担当課	6	54.5%	4	57.1%	2	50.0%
2	保健所・健康福祉事務所	0	0.0%	0	0.0%	0	0.0%
3	都道府県地域JRAT	7	63.6%	5	71.4%	2	50.0%
4	地域リハ(広域/圏域)支援センター	1	9.1%	0	0.0%	1	25.0%
5	都道府県医師会	0	0.0%	0	0.0%	0	0.0%
6	リハ専門職の合議体	0	0.0%	0	0.0%	0	0.0%
7	PT・OT・STの各都道府県士会	1	9.1%	1	14.3%	0	0.0%
8	その他	0	0.0%	0	0.0%	0	0.0%
9	特になし	0	0.0%	0	0.0%	0	0.0%
	無回答	2	18.2%	1	14.3%	1	25.0%
	全体	11	100%	7	100%	4	100%

災害時に備えた準備状況_⑤災害時における地域リハ広域/圏域)支援センターとの連絡手段・方法の確立_実施状況

No.	カテゴリー名	全体		指定あり		指定なし	
		n	%	n	%	n	%
1	実施しており、充足している	4	21.1%	2	15.4%	2	33.3%
2	実施しているが、不足している	5	26.3%	4	30.8%	1	16.7%
3	実施していない	6	31.6%	5	38.5%	1	16.7%
	無回答	4	21.1%	2	15.4%	2	33.3%
	全体	19	100%	13	100%	6	100%

災害時に備えた準備状況_⑤災害時における地域リハ広域/圏域)支援センターとの連絡手段・方法の確立_連携団体・機関等

No.	カテゴリー名	全体		指定あり		指定なし	
		n	%	n	%	n	%
1	都道府県担当課	4	44.4%	2	33.3%	2	66.7%
2	保健所・健康福祉事務所	0	0.0%	0	0.0%	0	0.0%
3	都道府県地域JRAT	5	55.6%	3	50.0%	2	66.7%
4	地域リハ(広域/圏域)支援センター	5	55.6%	4	66.7%	1	33.3%
5	都道府県医師会	0	0.0%	0	0.0%	0	0.0%
6	リハ専門職の合議体	0	0.0%	0	0.0%	0	0.0%
7	PT・OT・STの各都道府県士会	2	22.2%	2	33.3%	0	0.0%
8	その他	0	0.0%	0	0.0%	0	0.0%
9	特になし	0	0.0%	0	0.0%	0	0.0%
	無回答	0	0.0%	0	0.0%	0	0.0%
	全体	9	100%	6	100%	3	100%

災害時に備えた準備状況_⑥地域JRATおよびリハ支援センター、関係団体・機関における役割分担の明確化_実施状況

No.	カテゴリー名	全体		指定あり		指定なし	
		n	%	n	%	n	%
1	実施しており、充足している	3	15.8%	2	15.4%	1	16.7%
2	実施しているが、不足している	8	42.1%	6	46.2%	2	33.3%
3	実施していない	5	26.3%	4	30.8%	1	16.7%
	無回答	3	15.8%	1	7.7%	2	33.3%
	全体	19	100%	13	100%	6	100%

災害時に備えた準備状況_⑥地域JRATおよびリハ支援センター、関係団体・機関における役割分担の明確化_連携団体・機関等

No.	カテゴリー名	全体		指定あり		指定なし	
		n	%	n	%	n	%
1	都道府県担当課	4	36.4%	3	37.5%	1	33.3%
2	保健所・健康福祉事務所	2	18.2%	2	25.0%	0	0.0%
3	都道府県地域JRAT	8	72.7%	5	62.5%	3	100%
4	地域リハ(広域/圏域)支援センター	5	45.5%	4	50.0%	1	33.3%
5	都道府県医師会	0	0.0%	0	0.0%	0	0.0%
6	リハ専門職の合議体	1	9.1%	1	12.5%	0	0.0%
7	PT・OT・STの各都道府県士会	4	36.4%	4	50.0%	0	0.0%
8	その他	0	0.0%	0	0.0%	0	0.0%
9	特になし	1	9.1%	1	12.5%	0	0.0%
	無回答	0	0.0%	0	0.0%	0	0.0%
	全体	11	100%	8	100%	3	100%

災害時に備えた準備状況_⑦発災時における災害リハに関する対策本部の設置やその手順の検討_実施状況

No.	カテゴリー名	全体		指定あり		指定なし	
		n	%	n	%	n	%
1	実施しており、充足している	3	15.8%	3	23.1%	0	0.0%
2	実施しているが、不足している	7	36.8%	4	30.8%	3	50.0%
3	実施していない	7	36.8%	5	38.5%	2	33.3%
	無回答	2	10.5%	1	7.7%	1	16.7%
	全体	19	100%	13	100%	6	100%

災害時に備えた準備状況_⑦発災時における災害リハに関する対策本部の設置やその手順の検討_連携団体・機関等

No.	カテゴリー名	全体		指定あり		指定なし	
		n	%	n	%	n	%
1	都道府県担当課	3	30.0%	1	14.3%	2	66.7%
2	保健所・健康福祉事務所	1	10.0%	1	14.3%	0	0.0%
3	都道府県地域JRAT	6	60.0%	5	71.4%	1	33.3%
4	地域リハ(広域/圏域)支援センター	3	30.0%	2	28.6%	1	33.3%
5	都道府県医師会	0	0.0%	0	0.0%	0	0.0%
6	リハ専門職の合議体	1	10.0%	1	14.3%	0	0.0%
7	PT・OT・STの各都道府県士会	3	30.0%	3	42.9%	0	0.0%
8	その他	0	0.0%	0	0.0%	0	0.0%
9	特になし	1	10.0%	1	14.3%	0	0.0%
	無回答	1	10.0%	0	0.0%	1	33.3%
	全体	10	100%	7	100%	3	100%

災害時に備えた準備状況_⑧発災数週間後における災害リハから地域リハ活動への移行手順の検討_実施状況

No.	カテゴリー名	全体		指定あり		指定なし	
		n	%	n	%	n	%
1	実施しており、充足している	1	5.3%	1	7.7%	0	0.0%
2	実施しているが、不足している	7	36.8%	5	38.5%	2	33.3%
3	実施していない	8	42.1%	6	46.2%	2	33.3%
	無回答	3	15.8%	1	7.7%	2	33.3%
	全体	19	100%	13	100%	6	100%

災害時に備えた準備状況_⑧発災数週間後における災害リハから地域リハ活動への移行手順の検討_連携団体・機関等

No.	カテゴリー名	全体		指定あり		指定なし	
		n	%	n	%	n	%
1	都道府県担当課	4	50.0%	2	33.3%	2	100%
2	保健所・健康福祉事務所	2	25.0%	2	33.3%	0	0.0%
3	都道府県地域JRAT	7	87.5%	5	83.3%	2	100%
4	地域リハ(広域/圏域)支援センター	4	50.0%	3	50.0%	1	50.0%
5	都道府県医師会	0	0.0%	0	0.0%	0	0.0%
6	リハ専門職の合議体	1	12.5%	1	16.7%	0	0.0%
7	PT・OT・STの各都道府県士会	3	37.5%	3	50.0%	0	0.0%
8	その他	0	0.0%	0	0.0%	0	0.0%
9	特になし	0	0.0%	0	0.0%	0	0.0%
	無回答	0	0.0%	0	0.0%	0	0.0%
	全体	8	100%	6	100%	2	100%

災害時に備えた準備状況_⑨災害規模や被災地域に応じた対策の検討_実施状況

No.	カテゴリー名	全体		指定あり		指定なし	
		n	%	n	%	n	%
1	実施しており、充足している	1	5.3%	1	7.7%	0	0.0%
2	実施しているが、不足している	4	21.1%	2	15.4%	2	33.3%
3	実施していない	11	57.9%	9	69.2%	2	33.3%
	無回答	3	15.8%	1	7.7%	2	33.3%
	全体	19	100%	13	100%	6	100%

災害時に備えた準備状況_⑨災害規模や被災地域に応じた対策の検討_連携団体・機関等

No.	カテゴリー名	全体		指定あり		指定なし	
		n	%	n	%	n	%
1	都道府県担当課	2	40.0%	0	0.0%	2	100%
2	保健所・健康福祉事務所	0	0.0%	0	0.0%	0	0.0%
3	都道府県地域JRAT	5	100%	3	100%	2	100%
4	地域リハ(広域/圏域)支援センター	1	20.0%	0	0.0%	1	50.0%
5	都道府県医師会	0	0.0%	0	0.0%	0	0.0%
6	リハ専門職の合議体	0	0.0%	0	0.0%	0	0.0%
7	PT・OT・STの各都道府県士会	0	0.0%	0	0.0%	0	0.0%
8	その他	0	0.0%	0	0.0%	0	0.0%
9	特になし	0	0.0%	0	0.0%	0	0.0%
	無回答	0	0.0%	0	0.0%	0	0.0%
	全体	5	100%	3	100%	2	100%

災害時に備えた準備状況_⑩上記～等に関連する災害時に備えた体制整備に関するマニュアル作成_実施状況

No.	カテゴリー名	全体		指定あり		指定なし	
		n	%	n	%	n	%
1	実施しており、充足している	1	5.3%	1	7.7%	0	0.0%
2	実施しているが、不足している	4	21.1%	2	15.4%	2	33.3%
3	実施していない	11	57.9%	9	69.2%	2	33.3%
	無回答	3	15.8%	1	7.7%	2	33.3%
	全体	19	100%	13	100%	6	100%

災害時に備えた準備状況_⑩上記～等に関連する災害時に備えた体制整備に関するマニュアル作成_連携団体・機関等

No.	カテゴリー名	全体		指定あり		指定なし	
		n	%	n	%	n	%
1	都道府県担当課	2	40.0%	1	33.3%	1	50.0%
2	保健所・健康福祉事務所	0	0.0%	0	0.0%	0	0.0%
3	都道府県地域JRAT	4	80.0%	2	66.7%	2	100%
4	地域リハ(広域/圏域)支援センター	2	40.0%	1	33.3%	1	50.0%
5	都道府県医師会	1	20.0%	0	0.0%	1	50.0%
6	リハ専門職の合議体	1	20.0%	0	0.0%	1	50.0%
7	PT・OT・STの各都道府県士会	3	60.0%	2	66.7%	1	50.0%
8	その他	0	0.0%	0	0.0%	0	0.0%
9	特になし	0	0.0%	0	0.0%	0	0.0%
	無回答	0	0.0%	0	0.0%	0	0.0%
	全体	5	100%	3	100%	2	100%

災害時に備えた準備状況_⑪住民主体の通いの場等にて実施されている活動の把握_実施状況

No.	カテゴリー名	全体		指定あり		指定なし	
		n	%	n	%	n	%
1	実施しており、充足している	3	15.8%	1	7.7%	2	33.3%
2	実施しているが、不足している	4	21.1%	4	30.8%	0	0.0%
3	実施していない	8	42.1%	6	46.2%	2	33.3%
	無回答	4	21.1%	2	15.4%	2	33.3%
	全体	19	100%	13	100%	6	100%

災害時に備えた準備状況_⑪住民主体の通いの場等にて実施されている活動の把握_連携団体・機関等

No.	カテゴリー名	全体		指定あり		指定なし	
		n	%	n	%	n	%
1	都道府県担当課	3	42.9%	2	40.0%	1	50.0%
2	保健所・健康福祉事務所	1	14.3%	1	20.0%	0	0.0%
3	都道府県地域JRAT	1	14.3%	1	20.0%	0	0.0%
4	地域リハ(広域/圏域)支援センター	5	71.4%	4	80.0%	1	50.0%
5	都道府県医師会	0	0.0%	0	0.0%	0	0.0%
6	リハ専門職の合議体	2	28.6%	1	20.0%	1	50.0%
7	PT・OT・STの各都道府県士会	2	28.6%	2	40.0%	0	0.0%
8	その他	1	14.3%	1	20.0%	0	0.0%
9	特になし	0	0.0%	0	0.0%	0	0.0%
	無回答	0	0.0%	0	0.0%	0	0.0%
	全体	7	100%	5	100%	2	100%

災害リハに関する協議会の設置状況

No.	カテゴリー名	全体		指定あり		指定なし	
		n	%	n	%	n	%
1	設置されている	11	42.3%	5	27.8%	5	71.4%
2	設置されていない	10	38.5%	10	55.6%	0	0.0%
3	わからない	4	15.4%	2	11.1%	2	28.6%
	無回答	1	3.8%	1	5.6%	0	0.0%
	全体	26	100%	18	100%	7	100%

別事業の協議体等にて災害リハに関する議論の有無

No.	カテゴリー名	全体		指定あり		指定なし	
		n	%	n	%	n	%
1	行われている	3	30.0%	3	30.0%	0	0.0%
2	行われていない	5	50.0%	5	50.0%	0	0.0%
3	わからない	2	20.0%	2	20.0%	0	0.0%
	無回答	0	0.0%	0	0.0%	0	0.0%
	全体	10	100%	10	100%	0	0.0%

災害リハに関する議論が行われている協議会への参加有無

No.	カテゴリー名	全体		指定あり		指定なし	
		n	%	n	%	n	%
1	参加している	11	78.6%	6	75.0%	5	100%
2	参加していない	3	21.4%	2	25.0%	0	0.0%
	無回答	0	0.0%	0	0.0%	0	0.0%
	全体	14	100%	8	100%	5	100%

都道府県と地域JRATの災害リハに関する協定の締結状況

No.	カテゴリー名	全体		指定あり		指定なし	
		n	%	n	%	n	%
1	締結されている	17	65.4%	11	61.1%	5	71.4%
2	締結されていない	8	30.8%	6	33.3%	2	28.6%
3	わからない	1	3.8%	1	5.6%	0	0.0%
	無回答	0	0.0%	0	0.0%	0	0.0%
	全体	26	100%	18	100%	7	100%

都道府県と地域JRATの災害リハに関する協定の内容確認有無

No.	カテゴリー名	全体		指定あり		指定なし	
		n	%	n	%	n	%
1	確認している	14	82.4%	10	90.9%	4	80.0%
2	確認していない	3	17.6%	1	9.1%	1	20.0%
	無回答	0	0.0%	0	0.0%	0	0.0%
	全体	17	100%	11	100%	5	100%

調査・分析の実施_①災害発生リスクの把握

No.	カテゴリー名	全体		指定あり		指定なし	
		n	%	n	%	n	%
1	実施している	5	19.2%	2	11.1%	3	42.9%
2	実施していない	17	65.4%	14	77.8%	3	42.9%
	無回答	4	15.4%	2	11.1%	1	14.3%
	全体	26	100%	18	100%	7	100%

調査・分析の実施_②想定される被災状況の調査・分析

No.	カテゴリー名	全体		指定あり		指定なし	
		n	%	n	%	n	%
1	実施している	4	15.4%	1	5.6%	3	42.9%
2	実施していない	18	69.2%	15	83.3%	3	42.9%
	無回答	4	15.4%	2	11.1%	1	14.3%
	全体	26	100%	18	100%	7	100%

調査・分析の実施_③開設される指定避難所の把握

No.	カテゴリー名	全体		指定あり		指定なし	
		n	%	n	%	n	%
1	実施している	2	7.7%	0	0.0%	2	28.6%
2	実施していない	20	76.9%	16	88.9%	4	57.1%
	無回答	4	15.4%	2	11.1%	1	14.3%
	全体	26	100%	18	100%	7	100%

調査・分析の実施_④開設される福祉避難所の把握

No.	カテゴリー名	全体		指定あり		指定なし	
		n	%	n	%	n	%
1	実施している	2	7.7%	0	0.0%	2	28.6%
2	実施していない	20	76.9%	16	88.9%	4	57.1%
	無回答	4	15.4%	2	11.1%	1	14.3%
	全体	26	100%	18	100%	7	100%

調査・分析の実施_⑤要援護者への支援が可能な近隣資源の把握

No.	カテゴリー名	全体		指定あり		指定なし	
		n	%	n	%	n	%
1	実施している	1	3.8%	0	0.0%	1	14.3%
2	実施していない	21	80.8%	16	88.9%	5	71.4%
	無回答	4	15.4%	2	11.1%	1	14.3%
	全体	26	100%	18	100%	7	100%

調査・分析の実施_⑥災害リハ対応や防災に関する市区町村との連携・協議

No.	カテゴリー名	全体		指定あり		指定なし	
		n	%	n	%	n	%
1	実施している	4	15.4%	2	11.1%	2	28.6%
2	実施していない	18	69.2%	14	77.8%	4	57.1%
	無回答	4	15.4%	2	11.1%	1	14.3%
	全体	26	100%	18	100%	7	100%

情報の確認_①災害救助法

No.	カテゴリー名	全体		指定あり		指定なし	
		n	%	n	%	n	%
1	確認している	18	69.2%	12	66.7%	6	85.7%
2	確認していない	5	19.2%	4	22.2%	1	14.3%
	無回答	3	11.5%	2	11.1%	0	0.0%
	全体	26	100%	18	100%	7	100%

情報の確認_②災害対策基本法

No.	カテゴリー名	全体		指定あり		指定なし	
		n	%	n	%	n	%
1	確認している	18	69.2%	11	61.1%	7	100%
2	確認していない	5	19.2%	5	27.8%	0	0.0%
	無回答	3	11.5%	2	11.1%	0	0.0%
	全体	26	100%	18	100%	7	100%

情報の確認_③防災基本計画

No.	カテゴリー名	全体		指定あり		指定なし	
		n	%	n	%	n	%
1	確認している	17	65.4%	10	55.6%	7	100%
2	確認していない	6	23.1%	6	33.3%	0	0.0%
	無回答	3	11.5%	2	11.1%	0	0.0%
	全体	26	100%	18	100%	7	100%

情報の確認_④都道府県の防災計画

No.	カテゴリー名	全体		指定あり		指定なし	
		n	%	n	%	n	%
1	確認している	18	69.2%	12	66.7%	6	85.7%
2	確認していない	5	19.2%	4	22.2%	1	14.3%
	無回答	3	11.5%	2	11.1%	0	0.0%
	全体	26	100%	18	100%	7	100%

情報の確認_⑤都道府県の災害医療計画

No.	カテゴリー名	全体		指定あり		指定なし	
		n	%	n	%	n	%
1	確認している	17	65.4%	11	61.1%	6	85.7%
2	確認していない	6	23.1%	5	27.8%	1	14.3%
	無回答	3	11.5%	2	11.1%	0	0.0%
	全体	26	100%	18	100%	7	100%

情報の確認_⑥市区町村の防災計画

No.	カテゴリー名	全体		指定あり		指定なし	
		n	%	n	%	n	%
1	確認している	2	7.7%	0	0.0%	2	28.6%
2	確認していない	21	80.8%	16	88.9%	5	71.4%
	無回答	3	11.5%	2	11.1%	0	0.0%
	全体	26	100%	18	100%	7	100%

情報の確認_⑦市区町村の要配慮者支援計画

No.	カテゴリー名	全体		指定あり		指定なし	
		n	%	n	%	n	%
1	確認している	2	7.7%	0	0.0%	2	28.6%
2	確認していない	21	80.8%	16	88.9%	5	71.4%
	無回答	3	11.5%	2	11.1%	0	0.0%
	全体	26	100%	18	100%	7	100%

地域リハ(広域/圏域)支援センター

施設の役割

No.	カテゴリー名	全体	
		n	%
1	指定を受けている	88	86.3%
2	機能を担っている（指定は受けていない）	5	4.9%
	無回答	9	8.8%
	全体	102	100%

母体組織

No.	カテゴリー名	全体		指定あり		指定なし	
		n	%	n	%	n	%
1	都道府県	8	7.8%	5	5.7%	2	40.0%
2	公立病院	13	12.7%	10	11.4%	1	20.0%
3	私立病院	61	59.8%	55	62.5%	1	20.0%
4	大学病院	2	2.0%	2	2.3%	0	0.0%
5	職能団体	0	0.0%	0	0.0%	0	0.0%
6	NPO	0	0.0%	0	0.0%	0	0.0%
7	その他	17	16.7%	16	18.2%	1	20.0%
	無回答	1	1.0%	0	0.0%	0	0.0%
	全体	102	100%	88	100%	5	100%

事務局員_医師_関与有無

No.	カテゴリー名	全体		指定あり		指定なし	
		n	%	n	%	n	%
1	いる	65	63.7%	58	65.9%	3	60.0%
2	いない	32	31.4%	27	30.7%	1	20.0%
	無回答	5	4.9%	3	3.4%	1	20.0%
	全体	102	100%	88	100%	5	100%

事務局員_理学療法士_関与有無

No.	カテゴリー名	全体		指定あり		指定なし	
		n	%	n	%	n	%
1	いる	99	97.1%	87	98.9%	4	80.0%
2	いない	1	1.0%	0	0.0%	0	0.0%
	無回答	2	2.0%	1	1.1%	1	20.0%
	全体	102	100%	88	100%	5	100%

事務局員_作業療法士_関与有無

No.	カテゴリー名	全体		指定あり		指定なし	
		n	%	n	%	n	%
1	いる	93	91.2%	82	93.2%	4	80.0%
2	いない	7	6.9%	4	4.5%	1	20.0%
	無回答	2	2.0%	2	2.3%	0	0.0%
	全体	102	100%	88	100%	5	100%

事務局員_言語聴覚士_関与有無

No.	カテゴリー名	全体		指定あり		指定なし	
		n	%	n	%	n	%
1	いる	68	66.7%	61	69.3%	1	20.0%
2	いない	25	24.5%	19	21.6%	3	60.0%
	無回答	9	8.8%	8	9.1%	1	20.0%
	全体	102	100%	88	100%	5	100%

事務局員_相談員_関与有無

No.	カテゴリー名	全体		指定あり		指定なし	
		n	%	n	%	n	%
1	いる	28	27.5%	26	29.5%	1	20.0%
2	いない	46	45.1%	37	42.0%	3	60.0%
	無回答	28	27.5%	25	28.4%	1	20.0%
	全体	102	100%	88	100%	5	100%

事務局員_その他_関与有無

No.	カテゴリー名	全体		指定あり		指定なし	
		n	%	n	%	n	%
1	いる	40	39.2%	34	38.6%	3	60.0%
2	いない	9	8.8%	8	9.1%	0	0.0%
	無回答	53	52.0%	46	52.3%	2	40.0%
	全体	102	100%	88	100%	5	100%

事務局員_合計_関与人数

平均	16.4	17.2	5.0
最大値	170	170	5
最小値	2	2	5
全体	55	49	2

事務局員_合計_専従職員数

平均	2.0	2.1	0.0
最大値	31	31	0
最小値	0	0	0
全体	47	41	2

地域リハ広域/圏域)支援センターの活動に係る委託費_都道府県から_令和6年度...

平均	852,329	837,904	487,170
最大値	2,965,200	2,965,200	1,770,678
最小値	0	0	0
全体	91	81	4

地域リハ広域/圏域)支援センターの活動に係る委託費_都道府県から_令和7年度...

平均	953,704	934,112	782,075
最大値	4,212,200	4,212,200	2,915,300
最小値	0	0	0
全体	93	81	4

地域リハ広域/圏域)支援センターの活動に係る委託費_市町村から_令和6年度...

平均	436,099	476,479	0
最大値	7,279,500	7,279,500	0
最小値	0	0	0
全体	44	37	3

地域リハ広域/圏域)支援センターの活動に係る委託費_市町村から_令和7年度...

平均	447,317	477,828	0
最大値	7,000,000	7,000,000	0
最小値	0	0	0
全体	45	37	3

地域リハ広域/圏域)支援センターの活動に係る委託費_合計_令和6年度

平均	1,217,303	1,234,433	590,226
最大値	8,616,100	8,616,100	1,770,678
最小値	0	0	0
全体	70	62	3

地域リハ広域/圏域)支援センターの活動に係る委託費_合計_令和7年度

平均	1,346,010	1,343,979	971,767
最大値	9,408,170	9,408,170	2,915,300
最小値	0	0	0
全体	69	60	3

活動が予算を超える場合の対応

No.	カテゴリー名	全体		指定あり		指定なし	
		n	%	n	%	n	%
1	活動を減らし、予算の枠内で収まるようにして	13	12.7%	13	14.8%	0	0.0%
2	活動を維持し、母体組織から予算を補填してい	46	45.1%	41	46.6%	1	20.0%
3	活動を維持するため、関係団体・機関と共催し	1	1.0%	1	1.1%	0	0.0%
4	活動に対して、予算が不足することはない	31	30.4%	28	31.8%	3	60.0%
5	その他	7	6.9%	5	5.7%	0	0.0%
	無回答	4	3.9%	0	0.0%	1	20.0%
	全体	102	100%	88	100%	5	100%

事務局機能_専用の事務スペースの有無

No.	カテゴリー名	全体		指定あり		指定なし	
		n	%	n	%	n	%
1	あり	13	12.7%	11	12.5%	0	0.0%
2	なし	88	86.3%	77	87.5%	5	100%
	無回答	1	1.0%	0	0.0%	0	0.0%
	全体	102	100%	88	100%	5	100%

事務局機能_専用の直通電話の有無

No.	カテゴリー名	全体		指定あり		指定なし	
		n	%	n	%	n	%
1	あり	18	17.6%	17	19.3%	0	0.0%
2	なし	83	81.4%	71	80.7%	5	100%
	無回答	1	1.0%	0	0.0%	0	0.0%
	全体	102	100%	88	100%	5	100%

事務局機能_事務局の運営マニュアルの有無

No.	カテゴリー名	全体		指定あり		指定なし	
		n	%	n	%	n	%
1	あり	13	12.7%	12	13.6%	1	20.0%
2	なし	88	86.3%	76	86.4%	4	80.0%
	無回答	1	1.0%	0	0.0%	0	0.0%
	全体	102	100%	88	100%	5	100%

事務局機能_事務局の業務継続計画(BCP)の有無

No.	カテゴリー名	全体		指定あり		指定なし	
		n	%	n	%	n	%
1	あり	8	7.8%	7	8.0%	0	0.0%
2	なし	93	91.2%	81	92.0%	5	100%
	無回答	1	1.0%	0	0.0%	0	0.0%
	全体	102	100%	88	100%	5	100%

事務局運営に関する課題

No.	カテゴリー名	全体		指定あり		指定なし	
		n	%	n	%	n	%
1	運営予算が不足している	40	39.2%	36	40.9%	0	0.0%
2	人材が量的に不足している	65	63.7%	57	64.8%	3	60.0%
3	人材が質的に不足している	36	35.3%	30	34.1%	2	40.0%
4	運営に必要な時間を勤務時間内に確保しにくい	71	69.6%	67	76.1%	1	20.0%
5	事務局の物理的環境が十分でない	24	23.5%	21	23.9%	1	20.0%
6	都道府県行政との連携が十分でない	16	15.7%	14	15.9%	1	20.0%
7	その他	4	3.9%	3	3.4%	1	20.0%
8	特になし	9	8.8%	6	6.8%	1	20.0%
	無回答	1	1.0%	0	0.0%	0	0.0%
	全体	102	100%	88	100%	5	100%

日頃の活動において連携する関係団体・機関

No.	カテゴリー名	全体		指定あり		指定なし	
		n	%	n	%	n	%
1	都道府県医師会	52	51.0%	47	53.4%	1	20.0%
2	都道府県歯科医師会	29	28.4%	28	31.8%	1	20.0%
3	看護協会	16	15.7%	15	17.0%	1	20.0%
4	理学療法士会	66	64.7%	59	67.0%	3	60.0%
5	作業療法士会	64	62.7%	57	64.8%	3	60.0%
6	言語聴覚士会	55	53.9%	48	54.5%	3	60.0%
7	リハ専門職の合議体	43	42.2%	37	42.0%	2	40.0%
8	介護支援専門員協会	28	27.5%	24	27.3%	2	40.0%
9	歯科衛生士会	17	16.7%	16	18.2%	1	20.0%
10	社会福祉士会	13	12.7%	13	14.8%	0	0.0%
11	栄養士会	19	18.6%	17	19.3%	2	40.0%
12	薬剤師会	15	14.7%	14	15.9%	0	0.0%
13	病院団体・病院関係者の代表	49	48.0%	43	48.9%	2	40.0%
14	老人保健施設協会	13	12.7%	12	13.6%	0	0.0%
15	老人福祉施設協会	7	6.9%	7	8.0%	0	0.0%
16	介護サービス事業者の会	18	17.6%	15	17.0%	2	40.0%
17	障害福祉サービス事業者の会	7	6.9%	5	5.7%	1	20.0%
18	当事者の会(家族の会)	12	11.8%	11	12.5%	0	0.0%
19	老人クラブ・老人会	18	17.6%	17	19.3%	0	0.0%
20	民生委員の代表	11	10.8%	9	10.2%	0	0.0%
21	社会福祉協議会	46	45.1%	36	40.9%	3	60.0%
22	保健所・健康福祉事務所	53	52.0%	48	54.5%	3	60.0%
23	市区町村	83	81.4%	73	83.0%	4	80.0%
24	地域包括支援センター	73	71.6%	62	70.5%	4	80.0%
25	障害者更生相談所	4	3.9%	3	3.4%	1	20.0%
26	障害者支援センター	7	6.9%	6	6.8%	0	0.0%
27	学校の関係	12	11.8%	11	12.5%	0	0.0%
28	警察・消防の関係者	3	2.9%	3	3.4%	0	0.0%
29	郵便局・農協の関係者	0	0.0%	0	0.0%	0	0.0%
30	商店・商業施設の関係者	1	1.0%	1	1.1%	0	0.0%
31	その他	10	9.8%	10	11.4%	0	0.0%
32	特になし	1	1.0%	1	1.1%	0	0.0%
	無回答	1	1.0%	0	0.0%	0	0.0%
	全体	102	100%	88	100%	5	100%

圏域内の市区町村数

平均	8.3	8.4	8.5
最大値	311	311	17
最小値	1	1	2
全体	97	86	4

支援している市区町村数

平均	4.4	4.6	1.7
最大値	80	80	3
最小値	0	1	0
全体	96	86	3

連携する関係団体・機関と連携・協働した事業や活動の有無

No.	カテゴリー名	全体		指定あり		指定なし	
		n	%	n	%	n	%
1	ある	82	80.4%	75	85.2%	3	60.0%
2	ない	15	14.7%	10	11.4%	2	40.0%
	無回答	5	4.9%	3	3.4%	0	0.0%
	全体	102	100%	88	100%	5	100%

設置要綱に災害時に備えた体制整備に関する記載の有無

No.	カテゴリー名	全体		指定あり		指定なし	
		n	%	n	%	n	%
1	含まれている	33	32.4%	31	35.2%	0	0.0%
2	ふくまれていない	48	47.1%	38	43.2%	4	80.0%
3	わからない	18	17.6%	17	19.3%	0	0.0%
	無回答	3	2.9%	2	2.3%	1	20.0%
	全体	102	100%	88	100%	5	100%

地域リハに関する議論を行う連絡会や協議体の設置有無

No.	カテゴリー名	全体		指定あり		指定なし	
		n	%	n	%	n	%
1	設置されている	81	79.4%	75	85.2%	1	20.0%
2	設置されていない	11	10.8%	7	8.0%	3	60.0%
3	わからない	8	7.8%	5	5.7%	1	20.0%
	無回答	2	2.0%	1	1.1%	0	0.0%
	全体	102	100%	88	100%	5	100%

別事業にて地域リハに関する議論の有無

No.	カテゴリー名	全体		指定あり		指定なし	
		n	%	n	%	n	%
1	行われている	5	45.5%	3	42.9%	2	66.7%
2	行われていない	5	45.5%	4	57.1%	0	0.0%
3	わからない	1	9.1%	0	0.0%	1	33.3%
	無回答	0	0.0%	0	0.0%	0	0.0%
	全体	11	100%	7	100%	3	100%

圏域内の地域リハ協議体への参加有無

No.	カテゴリー名	全体		指定あり		指定なし	
		n	%	n	%	n	%
1	参加している	76	88.4%	72	92.3%	0	0.0%
2	参加していない	6	7.0%	2	2.6%	3	100%
	無回答	4	4.7%	4	5.1%	0	0.0%
	全体	86	100%	78	100%	3	100%

市区町村への支援_①市区町村が事業の企画・検討における困りごとなどを相談できる窓口の設置

No.	カテゴリー名	全体		指定あり		指定なし	
		n	%	n	%	n	%
1	確認している	77	75.5%	67	76.1%	4	80.0%
2	確認していない	23	22.5%	20	22.7%	0	0.0%
	無回答	2	2.0%	1	1.1%	1	20.0%
	全体	102	100%	88	100%	5	100%

市区町村への支援_②各市区町村の課題やニーズの把握に向けた対話や情報収集

No.	カテゴリー名	全体		指定あり		指定なし	
		n	%	n	%	n	%
1	確認している	80	78.4%	72	81.8%	3	60.0%
2	確認していない	21	20.6%	15	17.0%	2	40.0%
	無回答	1	1.0%	1	1.1%	0	0.0%
	全体	102	100%	88	100%	5	100%

市区町村への支援_③市区町村間の連携や情報共有の促進に向けた情報交換会等の開催

No.	カテゴリー名	全体		指定あり		指定なし	
		n	%	n	%	n	%
1	確認している	71	69.6%	61	69.3%	3	60.0%
2	確認していない	30	29.4%	26	29.5%	2	40.0%
	無回答	1	1.0%	1	1.1%	0	0.0%
	全体	102	100%	88	100%	5	100%

市区町村への支援_④各市区町村におけるリハビリテーション資源の調査・分析の支援

No.	カテゴリー名	全体		指定あり		指定なし	
		n	%	n	%	n	%
1	確認している	43	42.2%	37	42.0%	2	40.0%
2	確認していない	58	56.9%	50	56.8%	3	60.0%
	無回答	1	1.0%	1	1.1%	0	0.0%
	全体	102	100%	88	100%	5	100%

市区町村への支援_⑤地域診断等に関する分析ツールの活用方法について市区町村への周知や助言

No.	カテゴリー名	全体		指定あり		指定なし	
		n	%	n	%	n	%
1	確認している	20	19.6%	18	20.5%	1	20.0%
2	確認していない	81	79.4%	69	78.4%	4	80.0%
	無回答	1	1.0%	1	1.1%	0	0.0%
	全体	102	100%	88	100%	5	100%

市区町村への支援_⑥市区町村が事業の効果検証における困りごとなどを相談できる窓口の設置

No.	カテゴリー名	全体		指定あり		指定なし	
		n	%	n	%	n	%
1	確認している	41	40.2%	36	40.9%	2	40.0%
2	確認していない	60	58.8%	51	58.0%	3	60.0%
	無回答	1	1.0%	1	1.1%	0	0.0%
	全体	102	100%	88	100%	5	100%

総合事業へ派遣可能な専門職の育成_①研修会の開催

No.	カテゴリー名	全体		指定あり		指定なし	
		n	%	n	%	n	%
1	確認している	57	55.9%	50	56.8%	2	40.0%
2	確認していない	44	43.1%	37	42.0%	3	60.0%
	無回答	1	1.0%	1	1.1%	0	0.0%
	全体	102	100%	88	100%	5	100%

総合事業へ派遣可能な専門職の育成_②研修参加者の受講歴の把握

No.	カテゴリー名	全体		指定あり		指定なし	
		n	%	n	%	n	%
1	確認している	38	37.3%	33	37.5%	1	20.0%
2	確認していない	63	61.8%	54	61.4%	4	80.0%
	無回答	1	1.0%	1	1.1%	0	0.0%
	全体	102	100%	88	100%	5	100%

総合事業へ派遣可能な専門職の育成_③研修参加者間のネットワーク構築

No.	カテゴリー名	全体		指定あり		指定なし	
		n	%	n	%	n	%
1	確認している	38	37.3%	33	37.5%	1	20.0%
2	確認していない	63	61.8%	54	61.4%	4	80.0%
	無回答	1	1.0%	1	1.1%	0	0.0%
	全体	102	100%	88	100%	5	100%

総合事業へ派遣可能な専門職の育成_④研修プログラムの開発

No.	カテゴリー名	全体		指定あり		指定なし	
		n	%	n	%	n	%
1	確認している	10	9.8%	7	8.0%	1	20.0%
2	確認していない	91	89.2%	80	90.9%	4	80.0%
	無回答	1	1.0%	1	1.1%	0	0.0%
	全体	102	100%	88	100%	5	100%

総合事業への専門職派遣と支援_①派遣可能な専門職のリスト・名簿の作成

No.	カテゴリー名	全体		指定あり		指定なし	
		n	%	n	%	n	%
1	確認している	45	44.1%	37	42.0%	1	20.0%
2	確認していない	56	54.9%	50	56.8%	4	80.0%
	無回答	1	1.0%	1	1.1%	0	0.0%
	全体	102	100%	88	100%	5	100%

総合事業への専門職派遣と支援_②派遣する専門職の調整

No.	カテゴリー名	全体		指定あり		指定なし	
		n	%	n	%	n	%
1	確認している	79	77.5%	70	79.5%	2	40.0%
2	確認していない	22	21.6%	17	19.3%	3	60.0%
	無回答	1	1.0%	1	1.1%	0	0.0%
	全体	102	100%	88	100%	5	100%

総合事業への専門職派遣と支援_③専門職への実地支援

No.	カテゴリー名	全体		指定あり		指定なし	
		n	%	n	%	n	%
1	確認している	41	40.2%	36	40.9%	0	0.0%
2	確認していない	60	58.8%	51	58.0%	5	100%
	無回答	1	1.0%	1	1.1%	0	0.0%
	全体	102	100%	88	100%	5	100%

総合事業への専門職派遣と支援_④活動マニュアルの整備

No.	カテゴリー名	全体		指定あり		指定なし	
		n	%	n	%	n	%
1	確認している	15	14.7%	11	12.5%	2	40.0%
2	確認していない	85	83.3%	75	85.2%	3	60.0%
	無回答	2	2.0%	2	2.3%	0	0.0%
	全体	102	100%	88	100%	5	100%

総合事業への専門職派遣と支援_⑤派遣した専門職へのフィードバックや結果・効果の説明

No.	カテゴリー名	全体		指定あり		指定なし	
		n	%	n	%	n	%
1	確認している	25	24.5%	23	26.1%	0	0.0%
2	確認していない	76	74.5%	64	72.7%	5	100%
	無回答	1	1.0%	1	1.1%	0	0.0%
	全体	102	100%	88	100%	5	100%

総合事業への専門職派遣と支援_⑥派遣した専門職間のネットワーク構築

No.	カテゴリー名	全体		指定あり		指定なし	
		n	%	n	%	n	%
1	確認している	35	34.3%	31	35.2%	1	20.0%
2	確認していない	66	64.7%	56	63.6%	4	80.0%
	無回答	1	1.0%	1	1.1%	0	0.0%
	全体	102	100%	88	100%	5	100%

総合事業への専門職派遣と支援_⑦派遣した専門職間の情報交換会の開催

No.	カテゴリー名	全体		指定あり		指定なし	
		n	%	n	%	n	%
1	確認している	37	36.3%	32	36.4%	1	20.0%
2	確認していない	64	62.7%	55	62.5%	4	80.0%
	無回答	1	1.0%	1	1.1%	0	0.0%
	全体	102	100%	88	100%	5	100%

事業の企画・検討や効果検証を相談できる専門職の育成_①研修会の開催

No.	カテゴリー名	全体		指定あり		指定なし	
		n	%	n	%	n	%
1	確認している	32	31.4%	27	30.7%	1	20.0%
2	確認していない	69	67.6%	60	68.2%	4	80.0%
	無回答	1	1.0%	1	1.1%	0	0.0%
	全体	102	100%	88	100%	5	100%

事業の企画・検討や効果検証を相談できる専門職の育成_②研修参加者の受講歴の把握

No.	カテゴリー名	全体		指定あり		指定なし	
		n	%	n	%	n	%
1	確認している	19	18.6%	16	18.2%	1	20.0%
2	確認していない	82	80.4%	71	80.7%	4	80.0%
	無回答	1	1.0%	1	1.1%	0	0.0%
	全体	102	100%	88	100%	5	100%

事業の企画・検討や効果検証を相談できる専門職の育成_③研修参加者間のネットワーク構築

No.	カテゴリー名	全体		指定あり		指定なし	
		n	%	n	%	n	%
1	確認している	22	21.6%	20	22.7%	0	0.0%
2	確認していない	79	77.5%	67	76.1%	5	100%
	無回答	1	1.0%	1	1.1%	0	0.0%
	全体	102	100%	88	100%	5	100%

事業の企画・検討や効果検証を相談できる専門職の育成_④研修プログラムの開発

No.	カテゴリー名	全体		指定あり		指定なし	
		n	%	n	%	n	%
1	確認している	4	3.9%	4	4.5%	0	0.0%
2	確認していない	97	95.1%	83	94.3%	5	100%
	無回答	1	1.0%	1	1.1%	0	0.0%
	全体	102	100%	88	100%	5	100%

事業の企画・検討や効果検証を相談できる専門職の派遣と支援_①派遣可能な専門職のリスト・名簿の作成

No.	カテゴリー名	全体		指定あり		指定なし	
		n	%	n	%	n	%
1	確認している	27	26.5%	24	27.3%	0	0.0%
2	確認していない	74	72.5%	63	71.6%	5	100%
	無回答	1	1.0%	1	1.1%	0	0.0%
	全体	102	100%	88	100%	5	100%

事業の企画・検討や効果検証を相談できる専門職の派遣と支援_②派遣する専門職の調整

No.	カテゴリー名	全体		指定あり		指定なし	
		n	%	n	%	n	%
1	確認している	53	52.0%	47	53.4%	1	20.0%
2	確認していない	48	47.1%	40	45.5%	4	80.0%
	無回答	1	1.0%	1	1.1%	0	0.0%
	全体	102	100%	88	100%	5	100%

事業の企画・検討や効果検証を相談できる専門職の派遣と支援_③専門職への実地支援

No.	カテゴリー名	全体		指定あり		指定なし	
		n	%	n	%	n	%
1	確認している	26	25.5%	24	27.3%	0	0.0%
2	確認していない	75	73.5%	63	71.6%	5	100%
	無回答	1	1.0%	1	1.1%	0	0.0%
	全体	102	100%	88	100%	5	100%

事業の企画・検討や効果検証を相談できる専門職の派遣と支援_④活動マニュアルの整備

No.	カテゴリー名	全体		指定あり		指定なし	
		n	%	n	%	n	%
1	確認している	8	7.8%	6	6.8%	1	20.0%
2	確認していない	93	91.2%	81	92.0%	4	80.0%
	無回答	1	1.0%	1	1.1%	0	0.0%
	全体	102	100%	88	100%	5	100%

事業の企画・検討や効果検証を相談できる専門職の派遣と支援_⑤派遣した専門職へのフィードバックや結果・効果の説明

No.	カテゴリー名	全体		指定あり		指定なし	
		n	%	n	%	n	%
1	確認している	16	15.7%	14	15.9%	0	0.0%
2	確認していない	85	83.3%	73	83.0%	5	100%
	無回答	1	1.0%	1	1.1%	0	0.0%
	全体	102	100%	88	100%	5	100%

事業の企画・検討や効果検証を相談できる専門職の派遣と支援_⑥派遣した専門職間のネットワーク構築

No.	カテゴリー名	全体		指定あり		指定なし	
		n	%	n	%	n	%
1	確認している	24	23.5%	22	25.0%	0	0.0%
2	確認していない	77	75.5%	65	73.9%	5	100%
	無回答	1	1.0%	1	1.1%	0	0.0%
	全体	102	100%	88	100%	5	100%

事業の企画・検討や効果検証を相談できる専門職の派遣と支援_⑦派遣した専門職間の情報交換会の開催

No.	カテゴリー名	全体		指定あり		指定なし	
		n	%	n	%	n	%
1	確認している	24	23.5%	20	22.7%	1	20.0%
2	確認していない	77	75.5%	67	76.1%	4	80.0%
	無回答	1	1.0%	1	1.1%	0	0.0%
	全体	102	100%	88	100%	5	100%

関係者への支援等の実施状況_①市区町村・地域包括支援センターへの支援

No.	カテゴリー名	全体		指定あり		指定なし	
		n	%	n	%	n	%
1	確認している	92	90.2%	80	90.9%	4	80.0%
2	確認していない	9	8.8%	7	8.0%	1	20.0%
	無回答	1	1.0%	1	1.1%	0	0.0%
	全体	102	100%	88	100%	5	100%

関係者への支援等の実施状況_②介護福祉施設・事業所等への支援

No.	カテゴリー名	全体		指定あり		指定なし	
		n	%	n	%	n	%
1	確認している	59	57.8%	53	60.2%	3	60.0%
2	確認していない	41	40.2%	33	37.5%	2	40.0%
	無回答	2	2.0%	2	2.3%	0	0.0%
	全体	102	100%	88	100%	5	100%

関係者への支援等の実施状況_③リハビリテーション実施機関等への支援

No.	カテゴリー名	全体		指定あり		指定なし	
		n	%	n	%	n	%
1	確認している	44	43.1%	38	43.2%	3	60.0%
2	確認していない	57	55.9%	49	55.7%	2	40.0%
	無回答	1	1.0%	1	1.1%	0	0.0%
	全体	102	100%	88	100%	5	100%

関係者への支援等の実施状況_④上記~の関係者への研修会の実施

No.	カテゴリー名	全体		指定あり		指定なし	
		n	%	n	%	n	%
1	確認している	77	75.5%	67	76.1%	4	80.0%
2	確認していない	24	23.5%	20	22.7%	1	20.0%
	無回答	1	1.0%	1	1.1%	0	0.0%
	全体	102	100%	88	100%	5	100%

関係者への支援等の実施状況_⑤郡市区医師会との調整・連携

No.	カテゴリー名	全体		指定あり		指定なし	
		n	%	n	%	n	%
1	確認している	35	34.3%	33	37.5%	0	0.0%
2	確認していない	66	64.7%	54	61.4%	5	100%
	無回答	1	1.0%	1	1.1%	0	0.0%
	全体	102	100%	88	100%	5	100%

関係者への支援等の実施状況_⑥各圏域における連絡協議会の設置・開催

No.	カテゴリー名	全体		指定あり		指定なし	
		n	%	n	%	n	%
1	確認している	76	74.5%	70	79.5%	0	0.0%
2	確認していない	25	24.5%	17	19.3%	5	100%
	無回答	1	1.0%	1	1.1%	0	0.0%
	全体	102	100%	88	100%	5	100%

関係者への支援等の実施状況_⑦市区町村と関係団体・機関との連携に向けた各関係者間の調整

No.	カテゴリー名	全体		指定あり		指定なし	
		n	%	n	%	n	%
1	確認している	62	60.8%	58	65.9%	0	0.0%
2	確認していない	38	37.3%	28	31.8%	5	100%
	無回答	2	2.0%	2	2.3%	0	0.0%
	全体	102	100%	88	100%	5	100%

関係者への支援等の実施状況_⑧地域住民への啓発活動

No.	カテゴリー名	全体		指定あり		指定なし	
		n	%	n	%	n	%
1	確認している	68	66.7%	61	69.3%	1	20.0%
2	確認していない	33	32.4%	26	29.5%	4	80.0%
	無回答	1	1.0%	1	1.1%	0	0.0%
	全体	102	100%	88	100%	5	100%

活動を実施する際の課題

No.	カテゴリー名	全体		指定あり		指定なし	
		n	%	n	%	n	%
1	活動予算が不足している	44	43.1%	39	44.3%	1	20.0%
2	人材が量的に不足している	71	69.6%	62	70.5%	3	60.0%
3	人材が質的に不足している	46	45.1%	37	42.0%	2	40.0%
4	活動に必要な時間を勤務時間内に確保しにくい	79	77.5%	73	83.0%	2	40.0%
5	活動(事業)の効果が示しにくい	38	37.3%	32	36.4%	3	60.0%
6	都道府県行政との連携が十分でない	19	18.6%	16	18.2%	2	40.0%
7	市町村行政との連携が十分でない	19	18.6%	17	19.3%	1	20.0%
8	都道府県(地域)リハ支援センターとの連携が十分でない	16	15.7%	14	15.9%	1	20.0%
9	関係団体・機関との連携が十分でない	23	22.5%	21	23.9%	1	20.0%
10	関係団体・機関と「地域リハ」の概念を共有できていない	20	19.6%	17	19.3%	2	40.0%
11	その他	4	3.9%	4	4.5%	0	0.0%
12	特になし	0	0.0%	0	0.0%	0	0.0%
	無回答	2	2.0%	1	1.1%	0	0.0%
	全体	102	100%	88	100%	5	100%

災害時に備えた体制整備の有無

No.	カテゴリー名	全体		指定あり		指定なし	
		n	%	n	%	n	%
1	行っている	35	34.3%	31	35.2%	2	40.0%
2	行っていない	67	65.7%	57	64.8%	3	60.0%
	無回答	0	0.0%	0	0.0%	0	0.0%
	全体	102	100%	88	100%	5	100%

人材育成_①災害リハに関する研修会の開催_実施状況

No.	カテゴリー名	全体		指定あり		指定なし	
		n	%	n	%	n	%
1	実施しており、充足している	7	20.0%	7	22.6%	0	0.0%
2	実施しているが、不足している	17	48.6%	16	51.6%	0	0.0%
3	実施していない	5	14.3%	5	16.1%	0	0.0%
	無回答	6	17.1%	3	9.7%	2	100%
	全体	35	100%	31	100%	2	100%

人材育成_①災害リハに関する研修会の開催_連携団体・機関等

No.	カテゴリー名	全体		指定あり		指定なし	
		n	%	n	%	n	%
1	都道府県担当課	4	16.7%	4	17.4%	0	0.0%
2	保健所・健康福祉事務所	5	20.8%	4	17.4%	0	0.0%
3	都道府県地域JRAT	11	45.8%	11	47.8%	0	0.0%
4	都道府県(地域)リハ支援センター	11	45.8%	10	43.5%	0	0.0%
5	都道府県医師会	0	0.0%	0	0.0%	0	0.0%
6	リハ専門職の合議体	4	16.7%	4	17.4%	0	0.0%
7	PT・OT・STの各都道府県士会	5	20.8%	5	21.7%	0	0.0%
8	その他	6	25.0%	6	26.1%	0	0.0%
9	特になし	0	0.0%	0	0.0%	0	0.0%
	無回答	1	4.2%	1	4.3%	0	0.0%
	全体	24	100%	23	100%	0	0.0%

人材育成_②災害を想定した訓練の実施_実施状況

No.	カテゴリー名	全体		指定あり		指定なし	
		n	%	n	%	n	%
1	実施しており、充足している	3	8.6%	3	9.7%	0	0.0%
2	実施しているが、不足している	8	22.9%	7	22.6%	0	0.0%
3	実施していない	18	51.4%	17	54.8%	0	0.0%
	無回答	6	17.1%	4	12.9%	2	100%
	全体	35	100%	31	100%	2	100%

人材育成_②災害を想定した訓練の実施_連携団体・機関等

No.	カテゴリー名	全体		指定あり		指定なし	
		n	%	n	%	n	%
1	都道府県担当課	2	18.2%	2	20.0%	0	0.0%
2	保健所・健康福祉事務所	2	18.2%	2	20.0%	0	0.0%
3	都道府県地域JRAT	4	36.4%	3	30.0%	0	0.0%
4	都道府県(地域)リハ支援センター	1	9.1%	1	10.0%	0	0.0%
5	都道府県医師会	0	0.0%	0	0.0%	0	0.0%
6	リハ専門職の合議体	1	9.1%	1	10.0%	0	0.0%
7	PT・OT・STの各都道府県士会	2	18.2%	2	20.0%	0	0.0%
8	その他	1	9.1%	1	10.0%	0	0.0%
9	特になし	1	9.1%	1	10.0%	0	0.0%
	無回答	1	9.1%	1	10.0%	0	0.0%
	全体	11	100%	10	100%	0	0.0%

人材育成_③研修参加者の受講歴の把握_実施状況

No.	カテゴリー名	全体		指定あり		指定なし	
		n	%	n	%	n	%
1	実施しており、充足している	4	11.4%	4	12.9%	0	0.0%
2	実施しているが、不足している	7	20.0%	7	22.6%	0	0.0%
3	実施していない	16	45.7%	15	48.4%	0	0.0%
	無回答	8	22.9%	5	16.1%	2	100%
	全体	35	100%	31	100%	2	100%

人材育成_③研修参加者の受講歴の把握_連携団体・機関等

No.	カテゴリー名	全体		指定あり		指定なし	
		n	%	n	%	n	%
1	都道府県担当課	1	9.1%	1	9.1%	0	0.0%
2	保健所・健康福祉事務所	0	0.0%	0	0.0%	0	0.0%
3	都道府県地域JRAT	6	54.5%	6	54.5%	0	0.0%
4	都道府県(地域)リハ支援センター	2	18.2%	2	18.2%	0	0.0%
5	都道府県医師会	0	0.0%	0	0.0%	0	0.0%
6	リハ専門職の合議体	0	0.0%	0	0.0%	0	0.0%
7	PT・OT・STの各都道府県士会	2	18.2%	2	18.2%	0	0.0%
8	その他	0	0.0%	0	0.0%	0	0.0%
9	特になし	0	0.0%	0	0.0%	0	0.0%
	無回答	3	27.3%	3	27.3%	0	0.0%
	全体	11	100%	11	100%	0	0.0%

人材育成_④研修参加者間のネットワーク構築_実施状況

No.	カテゴリー名	全体		指定あり		指定なし	
		n	%	n	%	n	%
1	実施しており、充足している	4	11.4%	4	12.9%	0	0.0%
2	実施しているが、不足している	7	20.0%	7	22.6%	0	0.0%
3	実施していない	16	45.7%	15	48.4%	0	0.0%
	無回答	8	22.9%	5	16.1%	2	100%
	全体	35	100%	31	100%	2	100%

人材育成_④研修参加者間のネットワーク構築_連携団体・機関等

No.	カテゴリー名	全体		指定あり		指定なし	
		n	%	n	%	n	%
1	都道府県担当課	1	9.1%	1	9.1%	0	0.0%
2	保健所・健康福祉事務所	0	0.0%	0	0.0%	0	0.0%
3	都道府県地域JRAT	6	54.5%	6	54.5%	0	0.0%
4	都道府県(地域)リハ支援センター	3	27.3%	3	27.3%	0	0.0%
5	都道府県医師会	0	0.0%	0	0.0%	0	0.0%
6	リハ専門職の合議体	2	18.2%	2	18.2%	0	0.0%
7	PT・OT・STの各都道府県士会	2	18.2%	2	18.2%	0	0.0%
8	その他	2	18.2%	2	18.2%	0	0.0%
9	特になし	0	0.0%	0	0.0%	0	0.0%
	無回答	1	9.1%	1	9.1%	0	0.0%
	全体	11	100%	11	100%	0	0.0%

人材育成_⑤研修プログラムの開発_実施状況

No.	カテゴリー名	全体		指定あり		指定なし	
		n	%	n	%	n	%
1	実施しており、充足している	2	5.7%	2	6.5%	0	0.0%
2	実施しているが、不足している	2	5.7%	2	6.5%	0	0.0%
3	実施していない	21	60.0%	20	64.5%	0	0.0%
	無回答	10	28.6%	7	22.6%	2	100%
	全体	35	100%	31	100%	2	100%

人材育成_⑤研修プログラムの開発_連携団体・機関等

No.	カテゴリー名	全体		指定あり		指定なし	
		n	%	n	%	n	%
1	都道府県担当課	1	25.0%	1	25.0%	0	0.0%
2	保健所・健康福祉事務所	0	0.0%	0	0.0%	0	0.0%
3	都道府県地域JRAT	2	50.0%	2	50.0%	0	0.0%
4	都道府県(地域)リハ支援センター	2	50.0%	2	50.0%	0	0.0%
5	都道府県医師会	0	0.0%	0	0.0%	0	0.0%
6	リハ専門職の合議体	0	0.0%	0	0.0%	0	0.0%
7	PT・OT・STの各都道府県士会	0	0.0%	0	0.0%	0	0.0%
8	その他	0	0.0%	0	0.0%	0	0.0%
9	特になし	0	0.0%	0	0.0%	0	0.0%
	無回答	0	0.0%	0	0.0%	0	0.0%
	全体	4	100%	4	100%	0	0.0%

関係者への啓発活動_①医療機関・介護施設への啓発_実施状況

No.	カテゴリー名	全体		指定あり		指定なし	
		n	%	n	%	n	%
1	実施しており、充足している	1	2.9%	1	3.2%	0	0.0%
2	実施しているが、不足している	9	25.7%	9	29.0%	0	0.0%
3	実施していない	17	48.6%	16	51.6%	0	0.0%
	無回答	8	22.9%	5	16.1%	2	100%
	全体	35	100%	31	100%	2	100%

関係者への啓発活動_①医療機関・介護施設への啓発_連携団体・機関等

No.	カテゴリー名	全体		指定あり		指定なし	
		n	%	n	%	n	%
1	都道府県担当課	0	0.0%	0	0.0%	0	0.0%
2	保健所・健康福祉事務所	0	0.0%	0	0.0%	0	0.0%
3	都道府県地域JRAT	3	30.0%	3	30.0%	0	0.0%
4	都道府県(地域)リハ支援センター	4	40.0%	4	40.0%	0	0.0%
5	都道府県医師会	0	0.0%	0	0.0%	0	0.0%
6	リハ専門職の合議体	2	20.0%	2	20.0%	0	0.0%
7	PT・OT・STの各都道府県士会	2	20.0%	2	20.0%	0	0.0%
8	その他	1	10.0%	1	10.0%	0	0.0%
9	特になし	0	0.0%	0	0.0%	0	0.0%
	無回答	1	10.0%	1	10.0%	0	0.0%
	全体	10	100%	10	100%	0	0.0%

関係者への啓発活動_②医療従事者への啓発_実施状況

No.	カテゴリー名	全体		指定あり		指定なし	
		n	%	n	%	n	%
1	実施しており、充足している	2	5.7%	1	3.2%	1	50.0%
2	実施しているが、不足している	9	25.7%	9	29.0%	0	0.0%
3	実施していない	17	48.6%	16	51.6%	0	0.0%
	無回答	7	20.0%	5	16.1%	1	50.0%
	全体	35	100%	31	100%	2	100%

関係者への啓発活動_②医療従事者への啓発_連携団体・機関等

No.	カテゴリー名	全体		指定あり		指定なし	
		n	%	n	%	n	%
1	都道府県担当課	0	0.0%	0	0.0%	0	0.0%
2	保健所・健康福祉事務所	0	0.0%	0	0.0%	0	0.0%
3	都道府県地域JRAT	3	27.3%	3	30.0%	0	0.0%
4	都道府県(地域)リハ支援センター	5	45.5%	5	50.0%	0	0.0%
5	都道府県医師会	0	0.0%	0	0.0%	0	0.0%
6	リハ専門職の合議体	3	27.3%	3	30.0%	0	0.0%
7	PT・OT・STの各都道府県士会	3	27.3%	3	30.0%	0	0.0%
8	その他	1	9.1%	1	10.0%	0	0.0%
9	特になし	0	0.0%	0	0.0%	0	0.0%
	無回答	2	18.2%	1	10.0%	1	100%
	全体	11	100%	10	100%	1	100%

関係者への啓発活動_③関係団体・機関への啓発_実施状況

No.	カテゴリー名	全体		指定あり		指定なし	
		n	%	n	%	n	%
1	実施しており、充足している	1	2.9%	1	3.2%	0	0.0%
2	実施しているが、不足している	9	25.7%	9	29.0%	0	0.0%
3	実施していない	17	48.6%	16	51.6%	0	0.0%
	無回答	8	22.9%	5	16.1%	2	100%
	全体	35	100%	31	100%	2	100%

関係者への啓発活動_③関係団体・機関への啓発_連携団体・機関等

No.	カテゴリー名	全体		指定あり		指定なし	
		n	%	n	%	n	%
1	都道府県担当課	1	10.0%	1	10.0%	0	0.0%
2	保健所・健康福祉事務所	0	0.0%	0	0.0%	0	0.0%
3	都道府県地域JRAT	3	30.0%	3	30.0%	0	0.0%
4	都道府県(地域)リハ支援センター	4	40.0%	4	40.0%	0	0.0%
5	都道府県医師会	0	0.0%	0	0.0%	0	0.0%
6	リハ専門職の合議体	2	20.0%	2	20.0%	0	0.0%
7	PT・OT・STの各都道府県士会	3	30.0%	3	30.0%	0	0.0%
8	その他	2	20.0%	2	20.0%	0	0.0%
9	特になし	0	0.0%	0	0.0%	0	0.0%
	無回答	1	10.0%	1	10.0%	0	0.0%
	全体	10	100%	10	100%	0	0.0%

関係者への啓発活動_④民間事業者への啓発_実施状況

No.	カテゴリー名	全体		指定あり		指定なし	
		n	%	n	%	n	%
1	実施しており、充足している	1	2.9%	1	3.2%	0	0.0%
2	実施しているが、不足している	2	5.7%	2	6.5%	0	0.0%
3	実施していない	23	65.7%	22	71.0%	0	0.0%
	無回答	9	25.7%	6	19.4%	2	100%
	全体	35	100%	31	100%	2	100%

関係者への啓発活動_④民間事業者への啓発_連携団体・機関等

No.	カテゴリー名	全体		指定あり		指定なし	
		n	%	n	%	n	%
1	都道府県担当課	0	0.0%	0	0.0%	0	0.0%
2	保健所・健康福祉事務所	0	0.0%	0	0.0%	0	0.0%
3	都道府県地域JRAT	1	33.3%	1	33.3%	0	0.0%
4	都道府県(地域)リハ支援センター	1	33.3%	1	33.3%	0	0.0%
5	都道府県医師会	0	0.0%	0	0.0%	0	0.0%
6	リハ専門職の合議体	1	33.3%	1	33.3%	0	0.0%
7	PT・OT・STの各都道府県士会	1	33.3%	1	33.3%	0	0.0%
8	その他	0	0.0%	0	0.0%	0	0.0%
9	特になし	0	0.0%	0	0.0%	0	0.0%
	無回答	0	0.0%	0	0.0%	0	0.0%
	全体	3	100%	3	100%	0	0.0%

関係者への啓発活動_⑤地域住民への啓発_実施状況

No.	カテゴリー名	全体		指定あり		指定なし	
		n	%	n	%	n	%
1	実施しており、充足している	2	5.7%	2	6.5%	0	0.0%
2	実施しているが、不足している	7	20.0%	7	22.6%	0	0.0%
3	実施していない	18	51.4%	17	54.8%	0	0.0%
	無回答	8	22.9%	5	16.1%	2	100%
	全体	35	100%	31	100%	2	100%

関係者への啓発活動_⑤地域住民への啓発_連携団体・機関等

No.	カテゴリー名	全体		指定あり		指定なし	
		n	%	n	%	n	%
1	都道府県担当課	3	33.3%	3	33.3%	0	0.0%
2	保健所・健康福祉事務所	1	11.1%	1	11.1%	0	0.0%
3	都道府県地域JRAT	2	22.2%	2	22.2%	0	0.0%
4	都道府県(地域)リハ支援センター	3	33.3%	3	33.3%	0	0.0%
5	都道府県医師会	0	0.0%	0	0.0%	0	0.0%
6	リハ専門職の合議体	1	11.1%	1	11.1%	0	0.0%
7	PT・OT・STの各都道府県士会	2	22.2%	2	22.2%	0	0.0%
8	その他	1	11.1%	1	11.1%	0	0.0%
9	特になし	0	0.0%	0	0.0%	0	0.0%
	無回答	0	0.0%	0	0.0%	0	0.0%
	全体	9	100%	9	100%	0	0.0%

災害時に備えた準備状況 ①災害時に派遣可能な専門職のリスト・名簿の作成_実施状況

No.	カテゴリー名	全体		指定あり		指定なし	
		n	%	n	%	n	%
1	実施しており、充足している	2	5.7%	2	6.5%	0	0.0%
2	実施しているが、不足している	8	22.9%	8	25.8%	0	0.0%
3	実施していない	17	48.6%	16	51.6%	0	0.0%
	無回答	8	22.9%	5	16.1%	2	100%
	全体	35	100%	31	100%	2	100%

災害時に備えた準備状況_①災害時に派遣可能な専門職のリスト・名簿の作成_連携団体・機関等

No.	カテゴリー名	全体		指定あり		指定なし	
		n	%	n	%	n	%
1	都道府県担当課	0	0.0%	0	0.0%	0	0.0%
2	保健所・健康福祉事務所	0	0.0%	0	0.0%	0	0.0%
3	都道府県地域JRAT	7	70.0%	7	70.0%	0	0.0%
4	都道府県(地域)リハ支援センター	1	10.0%	1	10.0%	0	0.0%
5	都道府県医師会	1	10.0%	1	10.0%	0	0.0%
6	リハ専門職の合議体	1	10.0%	1	10.0%	0	0.0%
7	PT・OT・STの各都道府県士会	1	10.0%	1	10.0%	0	0.0%
8	その他	1	10.0%	1	10.0%	0	0.0%
9	特になし	1	10.0%	1	10.0%	0	0.0%
	無回答	1	10.0%	1	10.0%	0	0.0%
	全体	10	100%	10	100%	0	0.0%

災害時に備えた準備状況_②専門職派遣に協力可能な医療機関・施設等の確保_実施状況

No.	カテゴリー名	全体		指定あり		指定なし	
		n	%	n	%	n	%
1	実施しており、充足している	1	2.9%	1	3.2%	0	0.0%
2	実施しているが、不足している	8	22.9%	8	25.8%	0	0.0%
3	実施していない	17	48.6%	16	51.6%	0	0.0%
	無回答	9	25.7%	6	19.4%	2	100%
	全体	35	100%	31	100%	2	100%

災害時に備えた準備状況_②専門職派遣に協力可能な医療機関・施設等の確保_連携団体・機関等

No.	カテゴリー名	全体		指定あり		指定なし	
		n	%	n	%	n	%
1	都道府県担当課	2	22.2%	2	22.2%	0	0.0%
2	保健所・健康福祉事務所	0	0.0%	0	0.0%	0	0.0%
3	都道府県地域JRAT	6	66.7%	6	66.7%	0	0.0%
4	都道府県(地域)リハ支援センター	4	44.4%	4	44.4%	0	0.0%
5	都道府県医師会	1	11.1%	1	11.1%	0	0.0%
6	リハ専門職の合議体	1	11.1%	1	11.1%	0	0.0%
7	PT・OT・STの各都道府県士会	0	0.0%	0	0.0%	0	0.0%
8	その他	1	11.1%	1	11.1%	0	0.0%
9	特になし	0	0.0%	0	0.0%	0	0.0%
	無回答	1	11.1%	1	11.1%	0	0.0%
	全体	9	100%	9	100%	0	0.0%

災害時に備えた準備状況_③発災直後に活動可能な災害リハに関する初動スタッフチーム)の確保_実施状況

No.	カテゴリー名	全体		指定あり		指定なし	
		n	%	n	%	n	%
1	実施しており、充足している	3	8.6%	2	6.5%	1	50.0%
2	実施しているが、不足している	11	31.4%	11	35.5%	0	0.0%
3	実施していない	13	37.1%	12	38.7%	0	0.0%
	無回答	8	22.9%	6	19.4%	1	50.0%
	全体	35	100%	31	100%	2	100%

災害時に備えた準備状況_③発災直後に活動可能な災害リハに関する初動スタッフチーム)の確保_連携団体・機関等

No.	カテゴリー名	全体		指定あり		指定なし	
		n	%	n	%	n	%
1	都道府県担当課	2	14.3%	1	7.7%	1	100%
2	保健所・健康福祉事務所	0	0.0%	0	0.0%	0	0.0%
3	都道府県地域JRAT	8	57.1%	8	61.5%	0	0.0%
4	都道府県(地域)リハ支援センター	3	21.4%	3	23.1%	0	0.0%
5	都道府県医師会	1	7.1%	1	7.7%	0	0.0%
6	リハ専門職の合議体	1	7.1%	1	7.7%	0	0.0%
7	PT・OT・STの各都道府県士会	0	0.0%	0	0.0%	0	0.0%
8	その他	1	7.1%	1	7.7%	0	0.0%
9	特になし	0	0.0%	0	0.0%	0	0.0%
	無回答	3	21.4%	3	23.1%	0	0.0%
	全体	14	100%	13	100%	1	100%

災害時に備えた準備状況_④災害時における都道府県庁との連絡手段・方法の確立_実施状況

No.	カテゴリー名	全体		指定あり		指定なし	
		n	%	n	%	n	%
1	実施しており、充足している	6	17.1%	5	16.1%	1	50.0%
2	実施しているが、不足している	7	20.0%	7	22.6%	0	0.0%
3	実施していない	15	42.9%	14	45.2%	0	0.0%
	無回答	7	20.0%	5	16.1%	1	50.0%
	全体	35	100%	31	100%	2	100%

災害時に備えた準備状況_④災害時における都道府県庁との連絡手段・方法の確立_連携団体・機関等

No.	カテゴリー名	全体		指定あり		指定なし	
		n	%	n	%	n	%
1	都道府県担当課	9	69.2%	8	66.7%	1	100%
2	保健所・健康福祉事務所	0	0.0%	0	0.0%	0	0.0%
3	都道府県地域JRAT	4	30.8%	4	33.3%	0	0.0%
4	都道府県(地域)リハ支援センター	2	15.4%	2	16.7%	0	0.0%
5	都道府県医師会	0	0.0%	0	0.0%	0	0.0%
6	リハ専門職の合議体	0	0.0%	0	0.0%	0	0.0%
7	PT・OT・STの各都道府県士会	0	0.0%	0	0.0%	0	0.0%
8	その他	0	0.0%	0	0.0%	0	0.0%
9	特になし	0	0.0%	0	0.0%	0	0.0%
	無回答	2	15.4%	2	16.7%	0	0.0%
	全体	13	100%	12	100%	1	100%

災害時に備えた準備状況_⑤災害時における都道府県地域)リハ支援センターとの連絡手段・方法の確立_実施状況

No.	カテゴリー名	全体		指定あり		指定なし	
		n	%	n	%	n	%
1	実施しており、充足している	6	17.1%	4	12.9%	2	100%
2	実施しているが、不足している	9	25.7%	8	25.8%	0	0.0%
3	実施していない	16	45.7%	15	48.4%	0	0.0%
	無回答	4	11.4%	4	12.9%	0	0.0%
	全体	35	100%	31	100%	2	100%

災害時に備えた準備状況_⑤災害時における都道府県地域)リハ支援センターとの連絡手段・方法の確立_連携団体・機関等

No.	カテゴリー名	全体		指定あり		指定なし	
		n	%	n	%	n	%
1	都道府県担当課	3	20.0%	2	16.7%	1	50.0%
2	保健所・健康福祉事務所	0	0.0%	0	0.0%	0	0.0%
3	都道府県地域JRAT	6	40.0%	5	41.7%	0	0.0%
4	都道府県(地域)リハ支援センター	10	66.7%	10	83.3%	0	0.0%
5	都道府県医師会	1	6.7%	1	8.3%	0	0.0%
6	リハ専門職の合議体	1	6.7%	1	8.3%	0	0.0%
7	PT・OT・STの各都道府県士会	0	0.0%	0	0.0%	0	0.0%
8	その他	0	0.0%	0	0.0%	0	0.0%
9	特になし	0	0.0%	0	0.0%	0	0.0%
	無回答	2	13.3%	1	8.3%	1	50.0%
	全体	15	100%	12	100%	2	100%

災害時に備えた準備状況_⑥地域JRATおよびリハ支援センター、関係団体・機関における役割分担の明確化_実施状況

No.	カテゴリー名	全体		指定あり		指定なし	
		n	%	n	%	n	%
1	実施しており、充足している	2	5.7%	2	6.5%	0	0.0%
2	実施しているが、不足している	14	40.0%	13	41.9%	0	0.0%
3	実施していない	13	37.1%	12	38.7%	0	0.0%
	無回答	6	17.1%	4	12.9%	2	100%
	全体	35	100%	31	100%	2	100%

災害時に備えた準備状況_⑥地域JRATおよびリハ支援センター、関係団体・機関における役割分担の明確化_連携団体・機関等

No.	カテゴリー名	全体		指定あり		指定なし	
		n	%	n	%	n	%
1	都道府県担当課	5	31.3%	5	33.3%	0	0.0%
2	保健所・健康福祉事務所	0	0.0%	0	0.0%	0	0.0%
3	都道府県地域JRAT	10	62.5%	9	60.0%	0	0.0%
4	都道府県(地域)リハ支援センター	9	56.3%	9	60.0%	0	0.0%
5	都道府県医師会	2	12.5%	2	13.3%	0	0.0%
6	リハ専門職の合議体	3	18.8%	3	20.0%	0	0.0%
7	PT・OT・STの各都道府県士会	3	18.8%	3	20.0%	0	0.0%
8	その他	1	6.3%	1	6.7%	0	0.0%
9	特になし	0	0.0%	0	0.0%	0	0.0%
	無回答	1	6.3%	1	6.7%	0	0.0%
	全体	16	100%	15	100%	0	0.0%

災害時に備えた準備状況_⑦発災時における災害リハに関する対策本部の設置やその手順の検討_実施状況

No.	カテゴリー名	全体		指定あり		指定なし	
		n	%	n	%	n	%
1	実施しており、充足している	3	8.6%	2	6.5%	1	50.0%
2	実施しているが、不足している	9	25.7%	9	29.0%	0	0.0%
3	実施していない	17	48.6%	16	51.6%	0	0.0%
	無回答	6	17.1%	4	12.9%	1	50.0%
	全体	35	100%	31	100%	2	100%

災害時に備えた準備状況_⑦発災時における災害リハに関する対策本部の設置やその手順の検討_連携団体・機関等

No.	カテゴリー名	全体		指定あり		指定なし	
		n	%	n	%	n	%
1	都道府県担当課	6	50.0%	6	54.5%	0	0.0%
2	保健所・健康福祉事務所	1	8.3%	1	9.1%	0	0.0%
3	都道府県地域JRAT	6	50.0%	6	54.5%	0	0.0%
4	都道府県(地域)リハ支援センター	6	50.0%	6	54.5%	0	0.0%
5	都道府県医師会	3	25.0%	3	27.3%	0	0.0%
6	リハ専門職の合議体	3	25.0%	3	27.3%	0	0.0%
7	PT・OT・STの各都道府県士会	1	8.3%	1	9.1%	0	0.0%
8	その他	0	0.0%	0	0.0%	0	0.0%
9	特になし	1	8.3%	1	9.1%	0	0.0%
	無回答	2	16.7%	1	9.1%	1	100%
	全体	12	100%	11	100%	1	100%

災害時に備えた準備状況_⑧発災数週間後における災害リハから地域リハ活動への移行手順の検討_実施状況

No.	カテゴリー名	全体		指定あり		指定なし	
		n	%	n	%	n	%
1	実施しており、充足している	0	0.0%	0	0.0%	0	0.0%
2	実施しているが、不足している	9	25.7%	8	25.8%	1	50.0%
3	実施していない	19	54.3%	18	58.1%	0	0.0%
	無回答	7	20.0%	5	16.1%	1	50.0%
	全体	35	100%	31	100%	2	100%

災害時に備えた準備状況_⑧発災数週間後における災害リハから地域リハ活動への移行手順の検討_連携団体・機関等

No.	カテゴリー名	全体		指定あり		指定なし	
		n	%	n	%	n	%
1	都道府県担当課	4	44.4%	3	37.5%	1	100%
2	保健所・健康福祉事務所	2	22.2%	2	25.0%	0	0.0%
3	都道府県地域JRAT	5	55.6%	5	62.5%	0	0.0%
4	都道府県(地域)リハ支援センター	4	44.4%	4	50.0%	0	0.0%
5	都道府県医師会	3	33.3%	3	37.5%	0	0.0%
6	リハ専門職の合議体	3	33.3%	3	37.5%	0	0.0%
7	PT・OT・STの各都道府県士会	3	33.3%	3	37.5%	0	0.0%
8	その他	0	0.0%	0	0.0%	0	0.0%
9	特になし	0	0.0%	0	0.0%	0	0.0%
	無回答	1	11.1%	1	12.5%	0	0.0%
	全体	9	100%	8	100%	1	100%

災害時に備えた準備状況_⑨災害規模や被災地域に応じた対策の検討_実施状況

No.	カテゴリー名	全体		指定あり		指定なし	
		n	%	n	%	n	%
1	実施しており、充足している	1	2.9%	0	0.0%	1	50.0%
2	実施しているが、不足している	6	17.1%	6	19.4%	0	0.0%
3	実施していない	20	57.1%	19	61.3%	0	0.0%
	無回答	8	22.9%	6	19.4%	1	50.0%
	全体	35	100%	31	100%	2	100%

災害時に備えた準備状況_⑨災害規模や被災地域に応じた対策の検討_連携団体・機関等

No.	カテゴリー名	全体		指定あり		指定なし	
		n	%	n	%	n	%
1	都道府県担当課	2	28.6%	2	33.3%	0	0.0%
2	保健所・健康福祉事務所	0	0.0%	0	0.0%	0	0.0%
3	都道府県地域JRAT	4	57.1%	4	66.7%	0	0.0%
4	都道府県(地域)リハ支援センター	2	28.6%	2	33.3%	0	0.0%
5	都道府県医師会	1	14.3%	1	16.7%	0	0.0%
6	リハ専門職の合議体	1	14.3%	1	16.7%	0	0.0%
7	PT・OT・STの各都道府県士会	0	0.0%	0	0.0%	0	0.0%
8	その他	0	0.0%	0	0.0%	0	0.0%
9	特になし	0	0.0%	0	0.0%	0	0.0%
	無回答	2	28.6%	1	16.7%	1	100%
	全体	7	100%	6	100%	1	100%

災害時に備えた準備状況_⑩上記～等に関連する災害時に備えた体制整備に関するマニュアル作成_実施状況

No.	カテゴリー名	全体		指定あり		指定なし	
		n	%	n	%	n	%
1	実施しており、充足している	1	2.9%	0	0.0%	1	50.0%
2	実施しているが、不足している	8	22.9%	6	19.4%	1	50.0%
3	実施していない	20	57.1%	19	61.3%	0	0.0%
	無回答	6	17.1%	6	19.4%	0	0.0%
	全体	35	100%	31	100%	2	100%

災害時に備えた準備状況_⑩上記～等に関連する災害時に備えた体制整備に関するマニュアル作成_連携団体・機関等

No.	カテゴリー名	全体		指定あり		指定なし	
		n	%	n	%	n	%
1	都道府県担当課	4	44.4%	3	50.0%	1	50.0%
2	保健所・健康福祉事務所	0	0.0%	0	0.0%	0	0.0%
3	都道府県地域JRAT	3	33.3%	2	33.3%	0	0.0%
4	都道府県(地域)リハ支援センター	1	11.1%	1	16.7%	0	0.0%
5	都道府県医師会	0	0.0%	0	0.0%	0	0.0%
6	リハ専門職の合議体	0	0.0%	0	0.0%	0	0.0%
7	PT・OT・STの各都道府県士会	0	0.0%	0	0.0%	0	0.0%
8	その他	0	0.0%	0	0.0%	0	0.0%
9	特になし	1	11.1%	1	16.7%	0	0.0%
	無回答	2	22.2%	1	16.7%	1	50.0%
	全体	9	100%	6	100%	2	100%

災害時に備えた準備状況_⑪住民主体の通いの場等にて実施されている活動の把握_実施状況

No.	カテゴリー名	全体		指定あり		指定なし	
		n	%	n	%	n	%
1	実施しており、充足している	8	22.9%	8	25.8%	0	0.0%
2	実施しているが、不足している	6	17.1%	6	19.4%	0	0.0%
3	実施していない	15	42.9%	14	45.2%	0	0.0%
	無回答	6	17.1%	3	9.7%	2	100%
	全体	35	100%	31	100%	2	100%

災害時に備えた準備状況_⑪住民主体の通いの場等にて実施されている活動の把握_連携団体・機関等

No.	カテゴリー名	全体		指定あり		指定なし	
		n	%	n	%	n	%
1	都道府県担当課	1	7.1%	1	7.1%	0	0.0%
2	保健所・健康福祉事務所	1	7.1%	1	7.1%	0	0.0%
3	都道府県地域JRAT	1	7.1%	1	7.1%	0	0.0%
4	都道府県(地域)リハ支援センター	3	21.4%	3	21.4%	0	0.0%
5	都道府県医師会	1	7.1%	1	7.1%	0	0.0%
6	リハ専門職の合議体	0	0.0%	0	0.0%	0	0.0%
7	PT・OT・STの各都道府県士会	1	7.1%	1	7.1%	0	0.0%
8	その他	5	35.7%	5	35.7%	0	0.0%
9	特になし	1	7.1%	1	7.1%	0	0.0%
	無回答	2	14.3%	2	14.3%	0	0.0%
	全体	14	100%	14	100%	0	0.0%

災害リハに関する協議会の設置状況

No.	カテゴリー名	全体		指定あり		指定なし	
		n	%	n	%	n	%
1	設置されている	58	56.9%	52	59.1%	0	0.0%
2	設置されていない	13	12.7%	9	10.2%	3	60.0%
3	わからない	30	29.4%	26	29.5%	2	40.0%
	無回答	1	1.0%	1	1.1%	0	0.0%
	全体	102	100%	88	100%	5	100%

別事業の協議体等にて災害リハに関する議論の有無

No.	カテゴリー名	全体		指定あり		指定なし	
		n	%	n	%	n	%
1	行われている	8	61.5%	5	55.6%	2	66.7%
2	行われていない	3	23.1%	3	33.3%	0	0.0%
3	わからない	2	15.4%	1	11.1%	1	33.3%
	無回答	0	0.0%	0	0.0%	0	0.0%
	全体	13	100%	9	100%	3	100%

災害リハに関する議論が行われている協議会への参加有無

No.	カテゴリー名	全体		指定あり		指定なし	
		n	%	n	%	n	%
1	参加している	29	43.9%	26	45.6%	0	0.0%
2	参加していない	28	42.4%	25	43.9%	2	100%
	無回答	9	13.6%	6	10.5%	0	0.0%
	全体	66	100%	57	100%	2	100%

都道府県と地域JRATの災害リハに関する協定の締結状況

No.	カテゴリー名	全体		指定あり		指定なし	
		n	%	n	%	n	%
1	締結されている	56	54.9%	50	56.8%	0	0.0%
2	締結されていない	13	12.7%	11	12.5%	2	40.0%
3	わからない	32	31.4%	26	29.5%	3	60.0%
	無回答	1	1.0%	1	1.1%	0	0.0%
	全体	102	100%	88	100%	5	100%

都道府県と地域JRATの災害リハに関する協定の内容確認有無

No.	カテゴリー名	全体		指定あり		指定なし	
		n	%	n	%	n	%
1	確認している	36	64.3%	32	64.0%	0	0.0%
2	確認していない	20	35.7%	18	36.0%	0	0.0%
	無回答	0	0.0%	0	0.0%	0	0.0%
	全体	56	100%	50	100%	0	0.0%

調査・分析の実施_①災害発生リスクの把握

No.	カテゴリー名	全体		指定あり		指定なし	
		n	%	n	%	n	%
1	実施している	22	21.6%	17	19.3%	2	40.0%
2	実施していない	77	75.5%	69	78.4%	3	60.0%
	無回答	3	2.9%	2	2.3%	0	0.0%
	全体	102	100%	88	100%	5	100%

調査・分析の実施_②想定される被災状況の調査・分析

No.	カテゴリー名	全体		指定あり		指定なし	
		n	%	n	%	n	%
1	実施している	16	15.7%	11	12.5%	2	40.0%
2	実施していない	83	81.4%	75	85.2%	3	60.0%
	無回答	3	2.9%	2	2.3%	0	0.0%
	全体	102	100%	88	100%	5	100%

調査・分析の実施_③開設される指定避難所の把握

No.	カテゴリー名	全体		指定あり		指定なし	
		n	%	n	%	n	%
1	実施している	19	18.6%	16	18.2%	2	40.0%
2	実施していない	81	79.4%	71	80.7%	3	60.0%
	無回答	2	2.0%	1	1.1%	0	0.0%
	全体	102	100%	88	100%	5	100%

調査・分析の実施_④開設される福祉避難所の把握

No.	カテゴリー名	全体		指定あり		指定なし	
		n	%	n	%	n	%
1	実施している	15	14.7%	13	14.8%	1	20.0%
2	実施していない	85	83.3%	74	84.1%	4	80.0%
	無回答	2	2.0%	1	1.1%	0	0.0%
	全体	102	100%	88	100%	5	100%

調査・分析の実施_⑤要援護者への支援が可能な近隣資源の把握

No.	カテゴリー名	全体		指定あり		指定なし	
		n	%	n	%	n	%
1	実施している	4	3.9%	3	3.4%	0	0.0%
2	実施していない	95	93.1%	83	94.3%	5	100%
	無回答	3	2.9%	2	2.3%	0	0.0%
	全体	102	100%	88	100%	5	100%

調査・分析の実施_⑥災害リハ対応や防災に関する市区町村との連携・協議

No.	カテゴリー名	全体		指定あり		指定なし	
		n	%	n	%	n	%
1	実施している	10	9.8%	9	10.2%	1	20.0%
2	実施していない	89	87.3%	77	87.5%	4	80.0%
	無回答	3	2.9%	2	2.3%	0	0.0%
	全体	102	100%	88	100%	5	100%

情報の確認_①災害救助法

No.	カテゴリー名	全体		指定あり		指定なし	
		n	%	n	%	n	%
1	確認している	17	16.7%	14	15.9%	1	20.0%
2	確認していない	84	82.4%	74	84.1%	4	80.0%
	無回答	1	1.0%	0	0.0%	0	0.0%
	全体	102	100%	88	100%	5	100%

情報の確認_②災害対策基本法

No.	カテゴリー名	全体		指定あり		指定なし	
		n	%	n	%	n	%
1	確認している	17	16.7%	13	14.8%	2	40.0%
2	確認していない	84	82.4%	75	85.2%	3	60.0%
	無回答	1	1.0%	0	0.0%	0	0.0%
	全体	102	100%	88	100%	5	100%

情報の確認_③防災基本計画

No.	カテゴリー名	全体		指定あり		指定なし	
		n	%	n	%	n	%
1	確認している	20	19.6%	15	17.0%	2	40.0%
2	確認していない	81	79.4%	73	83.0%	3	60.0%
	無回答	1	1.0%	0	0.0%	0	0.0%
	全体	102	100%	88	100%	5	100%

情報の確認_④都道府県の防災計画

No.	カテゴリー名	全体		指定あり		指定なし	
		n	%	n	%	n	%
1	確認している	17	16.7%	11	12.5%	3	60.0%
2	確認していない	84	82.4%	77	87.5%	2	40.0%
	無回答	1	1.0%	0	0.0%	0	0.0%
	全体	102	100%	88	100%	5	100%

情報の確認_⑤都道府県の災害医療計画

No.	カテゴリー名	全体		指定あり		指定なし	
		n	%	n	%	n	%
1	確認している	15	14.7%	8	9.1%	3	60.0%
2	確認していない	86	84.3%	80	90.9%	2	40.0%
	無回答	1	1.0%	0	0.0%	0	0.0%
	全体	102	100%	88	100%	5	100%

情報の確認_⑥市区町村の防災計画

No.	カテゴリー名	全体		指定あり		指定なし	
		n	%	n	%	n	%
1	確認している	18	17.6%	14	15.9%	2	40.0%
2	確認していない	83	81.4%	74	84.1%	3	60.0%
	無回答	1	1.0%	0	0.0%	0	0.0%
	全体	102	100%	88	100%	5	100%

情報の確認_⑦市区町村の要配慮者支援計画

No.	カテゴリー名	全体		指定あり		指定なし	
		n	%	n	%	n	%
1	確認している	10	9.8%	6	6.8%	2	40.0%
2	確認していない	91	89.2%	82	93.2%	3	60.0%
	無回答	1	1.0%	0	0.0%	0	0.0%
	全体	102	100%	88	100%	5	100%

地域JRAT調査

地域リハ支援体制の整備状況（都道府県調査より）

No.	カテゴリー名	全体	
		n	%
1	体制あり	12	25.5%
2	別体制	27	57.4%
3	体制なし	8	17.0%
	無回答	0	0.0%
	全体	47	100%

事務局員_医師_関与有無

No.	カテゴリー名	全体		体制あり		別体制		体制なし	
		n	%	n	%	n	%	n	%
1	いる	28	59.6%	8	66.7%	16	59.3%	4	50.0%
2	いない	11	23.4%	2	16.7%	6	22.2%	3	37.5%
	無回答	8	17.0%	2	16.7%	5	18.5%	1	12.5%
	全体	47	100%	12	100%	27	100%	8	100%

事務局員_医師_専従有無

No.	カテゴリー名	全体		体制あり		別体制		体制なし	
		n	%	n	%	n	%	n	%
1	いる	1	3.6%	0	0.0%	0	0.0%	1	25.0%
2	いない	20	71.4%	7	87.5%	11	68.8%	2	50.0%
	無回答	7	25.0%	1	12.5%	5	31.3%	1	25.0%
	全体	28	100%	8	100%	16	100%	4	100%

事務局員_理学療法士_関与有無

No.	カテゴリー名	全体		体制あり		別体制		体制なし	
		n	%	n	%	n	%	n	%
1	いる	39	83.0%	11	91.7%	22	81.5%	6	75.0%
2	いない	6	12.8%	1	8.3%	4	14.8%	1	12.5%
	無回答	2	4.3%	0	0.0%	1	3.7%	1	12.5%
	全体	47	100%	12	100%	27	100%	8	100%

事務局員_理学療法士_専従有無

No.	カテゴリー名	全体		体制あり		別体制		体制なし	
		n	%	n	%	n	%	n	%
1	いる	2	5.1%	0	0.0%	1	4.5%	1	16.7%
2	いない	27	69.2%	9	81.8%	15	68.2%	3	50.0%
	無回答	10	25.6%	2	18.2%	6	27.3%	2	33.3%
	全体	39	100%	11	100%	22	100%	6	100%

事務局員_作業療法士_関与有無

No.	カテゴリー名	全体		体制あり		別体制		体制なし	
		n	%	n	%	n	%	n	%
1	いる	32	68.1%	8	66.7%	17	63.0%	7	87.5%
2	いない	6	12.8%	1	8.3%	4	14.8%	1	12.5%
	無回答	9	19.1%	3	25.0%	6	22.2%	0	0.0%
	全体	47	100%	12	100%	27	100%	8	100%

事務局員_作業療法士_専従有無

No.	カテゴリー名	全体		体制あり		別体制		体制なし	
		n	%	n	%	n	%	n	%
1	いる	2	6.3%	0	0.0%	1	5.9%	1	14.3%
2	いない	22	68.8%	6	75.0%	12	70.6%	4	57.1%
	無回答	8	25.0%	2	25.0%	4	23.5%	2	28.6%
	全体	32	100%	8	100%	17	100%	7	100%

事務局員_言語聴覚士_関与有無

No.	カテゴリー名	全体		体制あり		別体制		体制なし	
		n	%	n	%	n	%	n	%
1	いる	27	57.4%	6	50.0%	16	59.3%	5	62.5%
2	いない	14	29.8%	3	25.0%	9	33.3%	2	25.0%
	無回答	6	12.8%	3	25.0%	2	7.4%	1	12.5%
	全体	47	100%	12	100%	27	100%	8	100%

事務局員_言語聴覚士_専従有無

No.	カテゴリー名	全体		体制あり		別体制		体制なし	
		n	%	n	%	n	%	n	%
1	いる	2	7.4%	0	0.0%	1	6.3%	1	20.0%
2	いない	16	59.3%	4	66.7%	10	62.5%	2	40.0%
	無回答	9	33.3%	2	33.3%	5	31.3%	2	40.0%
	全体	27	100%	6	100%	16	100%	5	100%

事務局員_相談員_関与有無

No.	カテゴリー名	全体		体制あり		別体制		体制なし	
		n	%	n	%	n	%	n	%
1	いる	1	2.1%	0	0.0%	1	3.7%	0	0.0%
2	いない	25	53.2%	5	41.7%	14	51.9%	6	75.0%
	無回答	21	44.7%	7	58.3%	12	44.4%	2	25.0%
	全体	47	100%	12	100%	27	100%	8	100%

事務局員_相談員_専従職員数

No.	カテゴリー名	全体		体制あり		別体制		体制なし	
		n	%	n	%	n	%	n	%
1	いる	0	0.0%	0	0.0%	0	0.0%	0	0.0%
2	いない	1	100%	0	0.0%	1	100%	0	0.0%
	無回答	0	0.0%	0	0.0%	0	0.0%	0	0.0%
	全体	1	100%	0	0.0%	1	100%	0	0.0%

事務局員_その他_関与有無

No.	カテゴリー名	全体		体制あり		別体制		体制なし	
		n	%	n	%	n	%	n	%
1	いる	9	19.1%	6	50.0%	2	7.4%	1	12.5%
2	いない	5	10.6%	0	0.0%	2	7.4%	3	37.5%
	無回答	33	70.2%	6	50.0%	23	85.2%	4	50.0%
	全体	47	100%	12	100%	27	100%	8	100%

事務局員_その他_専従職員数

No.	カテゴリー名	全体		体制あり		別体制		体制なし	
		n	%	n	%	n	%	n	%
1	いる	0	0.0%	0	0.0%	0	0.0%	0	0.0%
2	いない	9	100%	6	100%	2	100%	1	100%
	無回答	0	0.0%	0	0.0%	0	0.0%	0	0.0%
	全体	9	100%	6	100%	2	100%	1	100%

事務局員_合計_関与人数

	全体	体制あり	別体制	体制なし
平均	6.1	8.4	4.7	6.9
最大値	19	14	19	18
最小値	1	3	1	1
全体	24	5	12	7

事務局員_合計_専従職員数

	全体	体制あり	別体制	体制なし
平均	0.3	0.0	0.0	1.0
最大値	5	0	0	5
最小値	0	0	0	0
全体	18	4	9	5

地域JRATの活動に係る委託費_都道府県から_令和6年度

	全体	体制あり	別体制	体制なし
平均	52,365	68,127	45,000	50,944
最大値	990,000	536,000	990,000	407,551
最小値	0	0	0	0
全体	41	11	22	8

地域JRATの活動に係る委託費_都道府県から_令和7年度

	全体	体制あり	別体制	体制なし
平均	58,967	23,000	45,000	142,333
最大値	1,138,663	230,000	990,000	1,138,663
最小値	0	0	0	0
全体	40	10	22	8

地域JRATの活動に係る委託費_その他1_令和6年度

	全体	体制あり	別体制	体制なし
平均	192,609	434,000	119,600	225,000
最大値	782,000	782,000	684,000	500,000
最小値	0	0	0	0
全体	23	4	15	4

地域JRATの活動に係る委託費_その他1_令和7年度

	全体	体制あり	別体制	体制なし
平均	217,591	757,333	114,333	200,000
最大値	1,355,000	1,355,000	300,000	400,000
最小値	0	175,000	0	0
全体	22	3	15	4

地域JRATの活動に係る委託費_その他2_令和6年度

	全体	体制あり	別体制	体制なし
平均	42,857	0	25,000	66,667
最大値	200,000	0	100,000	200,000
最小値	0	0	0	0
全体	7	0	4	3

地域JRATの活動に係る委託費_その他2_令和7年度

	全体	体制あり	別体制	体制なし
平均	71,429	0	75,000	66,667
最大値	200,000	0	200,000	200,000
最小値	0	0	0	0
全体	7	0	4	3

地域JRATの活動に係る委託費_合計_令和6年度

	全体	体制あり	別体制	体制なし
平均	123,873	204,233	61,667	167,925
最大値	782,000	782,000	300,000	600,000
最小値	0	0	0	0
全体	24	6	12	6

地域JRATの活動に係る委託費_合計_令和7年度

	全体	体制あり	別体制	体制なし
平均	183,747	302,500	80,000	289,777
最大値	1,355,000	1,355,000	300,000	1,138,663
最小値	0	0	0	0
全体	25	6	13	6

活動が予算を超える場合の対応

No.	カテゴリー名	全体		体制あり		別体制		体制なし	
		n	%	n	%	n	%	n	%
1	活動を減らし、予算の枠内で収まるようにして	7	14.9%	2	16.7%	4	14.8%	1	12.5%
2	活動を維持し、母体組織から予算を補填して	5	10.6%	2	16.7%	2	7.4%	1	12.5%
3	活動を維持するため、関係団体・機関と共催し	15	31.9%	2	16.7%	10	37.0%	3	37.5%
4	活動に対して、予算が不足することはない	15	31.9%	3	25.0%	9	33.3%	3	37.5%
5	その他	3	6.4%	2	16.7%	1	3.7%	0	0.0%
	無回答	2	4.3%	1	8.3%	1	3.7%	0	0.0%
	全体	47	100%	12	100%	27	100%	8	100%

事務局機能_専用の事務スペースの有無

No.	カテゴリー名	全体		体制あり		別体制		体制なし	
		n	%	n	%	n	%	n	%
1	あり	1	2.1%	0	0.0%	0	0.0%	1	12.5%
2	なし	46	97.9%	12	100%	27	100%	7	87.5%
	無回答	0	0.0%	0	0.0%	0	0.0%	0	0.0%
	全体	47	100%	12	100%	27	100%	8	100%

事務局機能_専用の直通電話の有無

No.	カテゴリー名	全体		体制あり		別体制		体制なし	
		n	%	n	%	n	%	n	%
1	あり	2	4.3%	0	0.0%	2	7.4%	0	0.0%
2	なし	45	95.7%	12	100%	25	92.6%	8	100%
	無回答	0	0.0%	0	0.0%	0	0.0%	0	0.0%
	全体	47	100%	12	100%	27	100%	8	100%

事務局機能_事務局の運営マニュアル（平時）の有無

No.	カテゴリー名	全体		体制あり		別体制		体制なし	
		n	%	n	%	n	%	n	%
1	あり	6	12.8%	0	0.0%	5	18.5%	1	12.5%
2	なし	40	85.1%	12	100%	22	81.5%	6	75.0%
	無回答	1	2.1%	0	0.0%	0	0.0%	1	12.5%
	全体	47	100%	12	100%	27	100%	8	100%

事務局機能_事務局の業務継続計画（BCP）の有無

No.	カテゴリー名	全体		体制あり		別体制		体制なし	
		n	%	n	%	n	%	n	%
1	あり	0	0.0%	0	0.0%	0	0.0%	0	0.0%
2	なし	46	97.9%	12	100%	27	100%	7	87.5%
	無回答	1	2.1%	0	0.0%	0	0.0%	1	12.5%
	全体	47	100%	12	100%	27	100%	8	100%

事務局運営に関する課題

No.	カテゴリー名	全体		体制あり		別体制		体制なし	
		n	%	n	%	n	%	n	%
1	運営予算が不足している	31	66.0%	8	66.7%	18	66.7%	5	62.5%
2	人材が量的に不足している	38	80.9%	11	91.7%	21	77.8%	6	75.0%
3	人材が質的に不足している	25	53.2%	7	58.3%	13	48.1%	5	62.5%
4	運営に必要な時間を勤務時間内に確保しにくい	36	76.6%	7	58.3%	22	81.5%	7	87.5%
5	事務局の物理的環境が十分でない	27	57.4%	7	58.3%	14	51.9%	6	75.0%
6	都道府県行政との連携が十分でない	11	23.4%	2	16.7%	8	29.6%	1	12.5%
7	その他	2	4.3%	1	8.3%	1	3.7%	0	0.0%
8	特になし	3	6.4%	0	0.0%	2	7.4%	1	12.5%
	無回答	0	0.0%	0	0.0%	0	0.0%	0	0.0%
	全体	47	100%	12	100%	27	100%	8	100%

都道府県庁内の災害リハを担当している部局の有無

No.	カテゴリー名	全体		体制あり		別体制		体制なし	
		n	%	n	%	n	%	n	%
1	あり	44	93.6%	12	100%	24	88.9%	8	100%
2	なし	3	6.4%	0	0.0%	3	11.1%	0	0.0%
3	わからない	0	0.0%	0	0.0%	0	0.0%	0	0.0%
	無回答	0	0.0%	0	0.0%	0	0.0%	0	0.0%
	全体	47	100%	12	100%	27	100%	8	100%

日頃より連携している都道府県の部局

No.	カテゴリー名	全体		体制あり		別体制		体制なし	
		n	%	n	%	n	%	n	%
1	介護・高齢者福祉	14	29.8%	3	25.0%	8	29.6%	3	37.5%
2	地域福祉	3	6.4%	1	8.3%	2	7.4%	0	0.0%
3	障害福祉	6	12.8%	2	16.7%	4	14.8%	0	0.0%
4	健康増進	7	14.9%	3	25.0%	4	14.8%	0	0.0%
5	高齢者医療	8	17.0%	0	0.0%	6	22.2%	2	25.0%
6	保健医療	16	34.0%	3	25.0%	9	33.3%	4	50.0%
7	災害対策	16	34.0%	3	25.0%	12	44.4%	1	12.5%
8	市民生活	1	2.1%	0	0.0%	1	3.7%	0	0.0%
9	その他	9	19.1%	3	25.0%	4	14.8%	2	25.0%
10	特になし	2	4.3%	1	8.3%	1	3.7%	0	0.0%
	無回答	0	0.0%	0	0.0%	0	0.0%	0	0.0%
	全体	47	100%	12	100%	27	100%	8	100%

災害リハに関する協議会の設置状況

No.	カテゴリー名	全体		体制あり		別体制		体制なし	
		n	%	n	%	n	%	n	%
1	あり	10	21.3%	4	33.3%	3	11.1%	3	37.5%
2	なし	34	72.3%	7	58.3%	22	81.5%	5	62.5%
3	わからない	3	6.4%	1	8.3%	2	7.4%	0	0.0%
	無回答	0	0.0%	0	0.0%	0	0.0%	0	0.0%
	全体	47	100%	12	100%	27	100%	8	100%

別事業にて災害リハに関する議論の有無

No.	カテゴリー名	全体		体制あり		別体制		体制なし	
		n	%	n	%	n	%	n	%
1	あり	9	26.5%	1	14.3%	6	27.3%	2	40.0%
2	なし	21	61.8%	5	71.4%	13	59.1%	3	60.0%
3	わからない	4	11.8%	1	14.3%	3	13.6%	0	0.0%
	無回答	0	0.0%	0	0.0%	0	0.0%	0	0.0%
	全体	34	100%	7	100%	22	100%	5	100%

災害リハに関する協議会への参加有無

No.	カテゴリー名	全体		体制あり		別体制		体制なし	
		n	%	n	%	n	%	n	%
1	あり	16	84.2%	5	100%	7	77.8%	4	80.0%
2	なし	0	0.0%	0	0.0%	0	0.0%	0	0.0%
	無回答	3	15.8%	0	0.0%	2	22.2%	1	20.0%
	全体	19	100%	5	100%	9	100%	5	100%

都道府県と地域JRATの災害リハに関係する協定の締結有無

No.	カテゴリー名	全体		体制あり		別体制		体制なし	
		n	%	n	%	n	%	n	%
1	締結している	32	68.1%	9	75.0%	17	63.0%	6	75.0%
2	締結していない	15	31.9%	3	25.0%	10	37.0%	2	25.0%
	無回答	0	0.0%	0	0.0%	0	0.0%	0	0.0%
	全体	47	100%	12	100%	27	100%	8	100%

災害リハ取組実施有無_①都道府県の防災計画における災害リハに関する記載

No.	カテゴリー名	全体		体制あり		別体制		体制なし	
		n	%	n	%	n	%	n	%
1	実施あり	27	57.4%	7	58.3%	16	59.3%	4	50.0%
2	実施なし	20	42.6%	5	41.7%	11	40.7%	4	50.0%
	無回答	0	0.0%	0	0.0%	0	0.0%	0	0.0%
	全体	47	100%	12	100%	27	100%	8	100%

災害リハ取組実施有無_②保健医療福祉調整本部における地域JRATの役割と位置付けの明確化

No.	カテゴリー名	全体		体制あり		別体制		体制なし	
		n	%	n	%	n	%	n	%
1	実施あり	22	46.8%	7	58.3%	12	44.4%	3	37.5%
2	実施なし	25	53.2%	5	41.7%	15	55.6%	5	62.5%
	無回答	0	0.0%	0	0.0%	0	0.0%	0	0.0%
	全体	47	100%	12	100%	27	100%	8	100%

災害リハ取組実施有無_③災害を想定した訓練の実施および地域JRATの参加

No.	カテゴリー名	全体		体制あり		別体制		体制なし	
		n	%	n	%	n	%	n	%
1	実施あり	26	55.3%	7	58.3%	16	59.3%	3	37.5%
2	実施なし	21	44.7%	5	41.7%	11	40.7%	5	62.5%
	無回答	0	0.0%	0	0.0%	0	0.0%	0	0.0%
	全体	47	100%	12	100%	27	100%	8	100%

災害リハ取組実施有無_④JRATおよびリハ支援センター、関係団体・機関における役割分担の明確化

No.	カテゴリー名	全体		体制あり		別体制		体制なし	
		n	%	n	%	n	%	n	%
1	実施あり	11	23.4%	5	41.7%	5	18.5%	1	12.5%
2	実施なし	36	76.6%	7	58.3%	22	81.5%	7	87.5%
	無回答	0	0.0%	0	0.0%	0	0.0%	0	0.0%
	全体	47	100%	12	100%	27	100%	8	100%

人材育成_①災害リハに関する研修会の開催_実施状況

No.	カテゴリー名	全体		体制あり		別体制		体制なし	
		n	%	n	%	n	%	n	%
1	実施しており、充足している	25	53.2%	5	41.7%	17	63.0%	3	37.5%
2	実施しているが、不足している	21	44.7%	7	58.3%	9	33.3%	5	62.5%
3	実施していない	0	0.0%	0	0.0%	0	0.0%	0	0.0%
	無回答	1	2.1%	0	0.0%	1	3.7%	0	0.0%
	全体	47	100%	12	100%	27	100%	8	100%

人材育成_①災害リハに関する研修会の開催_連携団体・機関等

No.	カテゴリー名	全体		体制あり		別体制		体制なし	
		n	%	n	%	n	%	n	%
1	都道府県担当課	8	17.4%	3	25.0%	2	7.7%	3	37.5%
2	保健所・健康福祉事務所	1	2.2%	0	0.0%	1	3.8%	0	0.0%
3	都道府県（地域）リハ支援センター	10	21.7%	5	41.7%	5	19.2%	0	0.0%
4	地域リハ(広域/圏域)支援センター	6	13.0%	4	33.3%	2	7.7%	0	0.0%
5	都道府県医師会	3	6.5%	0	0.0%	2	7.7%	1	12.5%
6	リハ専門職の合議体	21	45.7%	3	25.0%	12	46.2%	6	75.0%
7	PT・OT・STの各都道府県士会	29	63.0%	9	75.0%	14	53.8%	6	75.0%
8	その他	3	6.5%	2	16.7%	1	3.8%	0	0.0%
9	特になし	0	0.0%	0	0.0%	0	0.0%	0	0.0%
	無回答	3	6.5%	0	0.0%	3	11.5%	0	0.0%
	全体	46	100%	12	100%	26	100%	8	100%

人材育成_②災害を想定した訓練の実施_実施状況

No.	カテゴリー名	全体		体制あり		別体制		体制なし	
		n	%	n	%	n	%	n	%
1	実施しており、充足している	11	23.4%	3	25.0%	6	22.2%	2	25.0%
2	実施しているが、不足している	11	23.4%	3	25.0%	6	22.2%	2	25.0%
3	実施していない	21	44.7%	6	50.0%	13	48.1%	2	25.0%
	無回答	4	8.5%	0	0.0%	2	7.4%	2	25.0%
	全体	47	100%	12	100%	27	100%	8	100%

人材育成_②災害を想定した訓練の実施_連携団体・機関等

No.	カテゴリー名	全体		体制あり		別体制		体制なし	
		n	%	n	%	n	%	n	%
1	都道府県担当課	15	68.2%	5	83.3%	7	58.3%	3	75.0%
2	保健所・健康福祉事務所	3	13.6%	2	33.3%	1	8.3%	0	0.0%
3	都道府県（地域）リハ支援センター	6	27.3%	3	50.0%	3	25.0%	0	0.0%
4	地域リハ(広域/圏域)支援センター	3	13.6%	2	33.3%	1	8.3%	0	0.0%
5	都道府県医師会	0	0.0%	0	0.0%	0	0.0%	0	0.0%
6	リハ専門職の合議体	8	36.4%	3	50.0%	3	25.0%	2	50.0%
7	PT・OT・STの各都道府県士会	8	36.4%	2	33.3%	4	33.3%	2	50.0%
8	その他	2	9.1%	1	16.7%	1	8.3%	0	0.0%
9	特になし	0	0.0%	0	0.0%	0	0.0%	0	0.0%
	無回答	1	4.5%	0	0.0%	1	8.3%	0	0.0%
	全体	22	100%	6	100%	12	100%	4	100%

人材育成_③研修参加者の受講歴の把握（リスト・名簿化）_実施状況

No.	カテゴリー名	全体		体制あり		別体制		体制なし	
		n	%	n	%	n	%	n	%
1	実施しており、充足している	13	27.7%	3	25.0%	9	33.3%	1	12.5%
2	実施しているが、不足している	24	51.1%	8	66.7%	11	40.7%	5	62.5%
3	実施していない	9	19.1%	1	8.3%	7	25.9%	1	12.5%
	無回答	1	2.1%	0	0.0%	0	0.0%	1	12.5%
	全体	47	100%	12	100%	27	100%	8	100%

人材育成_③研修参加者の受講歴の把握（リスト・名簿化）_連携団体・機関等

No.	カテゴリー名	全体		体制あり		別体制		体制なし	
		n	%	n	%	n	%	n	%
1	都道府県担当課	3	8.1%	1	9.1%	2	10.0%	0	0.0%
2	保健所・健康福祉事務所	0	0.0%	0	0.0%	0	0.0%	0	0.0%
3	都道府県（地域）リハ支援センター	6	16.2%	4	36.4%	2	10.0%	0	0.0%
4	地域リハ(広域/圏域)支援センター	4	10.8%	3	27.3%	1	5.0%	0	0.0%
5	都道府県医師会	1	2.7%	0	0.0%	1	5.0%	0	0.0%
6	リハ専門職の合議体	14	37.8%	3	27.3%	7	35.0%	4	66.7%
7	PT・OT・STの各都道府県士会	14	37.8%	6	54.5%	6	30.0%	2	33.3%
8	その他	0	0.0%	0	0.0%	0	0.0%	0	0.0%
9	特になし	3	8.1%	1	9.1%	2	10.0%	0	0.0%
	無回答	8	21.6%	2	18.2%	5	25.0%	1	16.7%
	全体	37	100%	11	100%	20	100%	6	100%

人材育成_④研修参加者間のネットワーク構築（定期的な情報発信や交流）_実施状況

No.	カテゴリー名	全体		体制あり		別体制		体制なし	
		n	%	n	%	n	%	n	%
1	実施しており、充足している	7	14.9%	4	33.3%	3	11.1%	0	0.0%
2	実施しているが、不足している	17	36.2%	3	25.0%	9	33.3%	5	62.5%
3	実施していない	22	46.8%	5	41.7%	15	55.6%	2	25.0%
	無回答	1	2.1%	0	0.0%	0	0.0%	1	12.5%
	全体	47	100%	12	100%	27	100%	8	100%

人材育成_④研修参加者間のネットワーク構築（定期的な情報発信や交流）_連携団体・機関等

No.	カテゴリー名	全体		体制あり		別体制		体制なし	
		n	%	n	%	n	%	n	%
1	都道府県担当課	2	8.3%	1	14.3%	1	8.3%	0	0.0%
2	保健所・健康福祉事務所	0	0.0%	0	0.0%	0	0.0%	0	0.0%
3	都道府県（地域）リハ支援センター	4	16.7%	3	42.9%	1	8.3%	0	0.0%
4	地域リハ(広域/圏域)支援センター	3	12.5%	2	28.6%	1	8.3%	0	0.0%
5	都道府県医師会	1	4.2%	1	14.3%	0	0.0%	0	0.0%
6	リハ専門職の合議体	10	41.7%	2	28.6%	4	33.3%	4	80.0%
7	PT・OT・STの各都道府県士会	11	45.8%	3	42.9%	5	41.7%	3	60.0%
8	その他	2	8.3%	2	28.6%	0	0.0%	0	0.0%
9	特になし	2	8.3%	1	14.3%	1	8.3%	0	0.0%
	無回答	2	8.3%	0	0.0%	2	16.7%	0	0.0%
	全体	24	100%	7	100%	12	100%	5	100%

人材育成_⑤研修プログラムの開発_実施状況

No.	カテゴリー名	全体		体制あり		別体制		体制なし	
		n	%	n	%	n	%	n	%
1	実施しており、充足している	4	8.5%	2	16.7%	2	7.4%	0	0.0%
2	実施しているが、不足している	13	27.7%	4	33.3%	7	25.9%	2	25.0%
3	実施していない	25	53.2%	6	50.0%	16	59.3%	3	37.5%
	無回答	5	10.6%	0	0.0%	2	7.4%	3	37.5%
	全体	47	100%	12	100%	27	100%	8	100%

人材育成_⑤研修プログラムの開発_連携団体・機関等

No.	カテゴリー名	全体		体制あり		別体制		体制なし	
		n	%	n	%	n	%	n	%
1	都道府県担当課	1	5.9%	0	0.0%	1	11.1%	0	0.0%
2	保健所・健康福祉事務所	0	0.0%	0	0.0%	0	0.0%	0	0.0%
3	都道府県（地域）リハ支援センター	3	17.6%	2	33.3%	1	11.1%	0	0.0%
4	地域リハ(広域/圏域)支援センター	2	11.8%	1	16.7%	1	11.1%	0	0.0%
5	都道府県医師会	1	5.9%	1	16.7%	0	0.0%	0	0.0%
6	リハ専門職の合議体	6	35.3%	1	16.7%	3	33.3%	2	100%
7	PT・OT・STの各都道府県士会	8	47.1%	3	50.0%	3	33.3%	2	100%
8	その他	1	5.9%	0	0.0%	1	11.1%	0	0.0%
9	特になし	1	5.9%	1	16.7%	0	0.0%	0	0.0%
	無回答	3	17.6%	1	16.7%	2	22.2%	0	0.0%
	全体	17	100%	6	100%	9	100%	2	100%

関係者への啓発活動_①医療機関・介護施設への啓発_実施状況

No.	カテゴリー名	全体		体制あり		別体制		体制なし	
		n	%	n	%	n	%	n	%
1	実施しており、充足している	2	4.3%	1	8.3%	1	3.7%	0	0.0%
2	実施しているが、不足している	18	38.3%	5	41.7%	9	33.3%	4	50.0%
3	実施していない	25	53.2%	6	50.0%	16	59.3%	3	37.5%
	無回答	2	4.3%	0	0.0%	1	3.7%	1	12.5%
	全体	47	100%	12	100%	27	100%	8	100%

関係者への啓発活動_①医療機関・介護施設への啓発_連携団体・機関等

No.	カテゴリー名	全体		体制あり		別体制		体制なし	
		n	%	n	%	n	%	n	%
1	都道府県担当課	5	25.0%	1	16.7%	2	20.0%	2	50.0%
2	保健所・健康福祉事務所	1	5.0%	0	0.0%	1	10.0%	0	0.0%
3	都道府県（地域）リハ支援センター	4	20.0%	2	33.3%	2	20.0%	0	0.0%
4	地域リハ(広域/圏域)支援センター	6	30.0%	4	66.7%	2	20.0%	0	0.0%
5	都道府県医師会	1	5.0%	0	0.0%	1	10.0%	0	0.0%
6	リハ専門職の合議体	6	30.0%	2	33.3%	1	10.0%	3	75.0%
7	PT・OT・STの各都道府県士会	11	55.0%	4	66.7%	3	30.0%	4	100%
8	その他	5	25.0%	1	16.7%	4	40.0%	0	0.0%
9	特になし	0	0.0%	0	0.0%	0	0.0%	0	0.0%
	無回答	3	15.0%	1	16.7%	2	20.0%	0	0.0%
	全体	20	100%	6	100%	10	100%	4	100%

関係者への啓発活動_②医療従事者への啓発_実施状況

No.	カテゴリー名	全体		体制あり		別体制		体制なし	
		n	%	n	%	n	%	n	%
1	実施しており、充足している	2	4.3%	1	8.3%	1	3.7%	0	0.0%
2	実施しているが、不足している	25	53.2%	8	66.7%	13	48.1%	4	50.0%
3	実施していない	19	40.4%	3	25.0%	13	48.1%	3	37.5%
	無回答	1	2.1%	0	0.0%	0	0.0%	1	12.5%
	全体	47	100%	12	100%	27	100%	8	100%

関係者への啓発活動_②医療従事者への啓発_連携団体・機関等

No.	カテゴリー名	全体		体制あり		別体制		体制なし	
		n	%	n	%	n	%	n	%
1	都道府県担当課	3	11.1%	0	0.0%	2	14.3%	1	25.0%
2	保健所・健康福祉事務所	1	3.7%	0	0.0%	1	7.1%	0	0.0%
3	都道府県（地域）リハ支援センター	5	18.5%	2	22.2%	3	21.4%	0	0.0%
4	地域リハ(広域/圏域)支援センター	6	22.2%	5	55.6%	1	7.1%	0	0.0%
5	都道府県医師会	3	11.1%	2	22.2%	1	7.1%	0	0.0%
6	リハ専門職の合議体	7	25.9%	3	33.3%	1	7.1%	3	75.0%
7	PT・OT・STの各都道府県士会	16	59.3%	6	66.7%	6	42.9%	4	100%
8	その他	5	18.5%	2	22.2%	3	21.4%	0	0.0%
9	特になし	0	0.0%	0	0.0%	0	0.0%	0	0.0%
	無回答	6	22.2%	1	11.1%	5	35.7%	0	0.0%
	全体	27	100%	9	100%	14	100%	4	100%

関係者への啓発活動_③関係団体・機関への啓発_実施状況

No.	カテゴリー名	全体		体制あり		別体制		体制なし	
		n	%	n	%	n	%	n	%
1	実施しており、充足している	1	2.1%	1	8.3%	0	0.0%	0	0.0%
2	実施しているが、不足している	25	53.2%	8	66.7%	13	48.1%	4	50.0%
3	実施していない	20	42.6%	3	25.0%	14	51.9%	3	37.5%
	無回答	1	2.1%	0	0.0%	0	0.0%	1	12.5%
	全体	47	100%	12	100%	27	100%	8	100%

関係者への啓発活動_③関係団体・機関への啓発_連携団体・機関等

No.	カテゴリー名	全体		体制あり		別体制		体制なし	
		n	%	n	%	n	%	n	%
1	都道府県担当課	5	19.2%	1	11.1%	3	23.1%	1	25.0%
2	保健所・健康福祉事務所	1	3.8%	0	0.0%	1	7.7%	0	0.0%
3	都道府県（地域）リハ支援センター	5	19.2%	3	33.3%	2	15.4%	0	0.0%
4	地域リハ(広域/圏域)支援センター	5	19.2%	4	44.4%	1	7.7%	0	0.0%
5	都道府県医師会	3	11.5%	2	22.2%	1	7.7%	0	0.0%
6	リハ専門職の合議体	10	38.5%	4	44.4%	3	23.1%	3	75.0%
7	PT・OT・STの各都道府県士会	13	50.0%	5	55.6%	5	38.5%	3	75.0%
8	その他	6	23.1%	2	22.2%	4	30.8%	0	0.0%
9	特になし	0	0.0%	0	0.0%	0	0.0%	0	0.0%
	無回答	4	15.4%	1	11.1%	3	23.1%	0	0.0%
	全体	26	100%	9	100%	13	100%	4	100%

関係者への啓発活動_④民間事業者への啓発_実施状況

No.	カテゴリー名	全体		体制あり		別体制		体制なし	
		n	%	n	%	n	%	n	%
1	実施しており、充足している	0	0.0%	0	0.0%	0	0.0%	0	0.0%
2	実施しているが、不足している	8	17.0%	3	25.0%	4	14.8%	1	12.5%
3	実施していない	36	76.6%	9	75.0%	22	81.5%	5	62.5%
	無回答	3	6.4%	0	0.0%	1	3.7%	2	25.0%
	全体	47	100%	12	100%	27	100%	8	100%

関係者への啓発活動_④民間事業者への啓発_連携団体・機関等

No.	カテゴリー名	全体		体制あり		別体制		体制なし	
		n	%	n	%	n	%	n	%
1	都道府県担当課	3	37.5%	0	0.0%	2	50.0%	1	100%
2	保健所・健康福祉事務所	1	12.5%	0	0.0%	1	25.0%	0	0.0%
3	都道府県（地域）リハ支援センター	1	12.5%	0	0.0%	1	25.0%	0	0.0%
4	地域リハ(広域/圏域)支援センター	0	0.0%	0	0.0%	0	0.0%	0	0.0%
5	都道府県医師会	1	12.5%	0	0.0%	1	25.0%	0	0.0%
6	リハ専門職の合議体	1	12.5%	1	33.3%	0	0.0%	0	0.0%
7	PT・OT・STの各都道府県士会	3	37.5%	1	33.3%	1	25.0%	1	100%
8	その他	3	37.5%	0	0.0%	3	75.0%	0	0.0%
9	特になし	1	12.5%	1	33.3%	0	0.0%	0	0.0%
	無回答	1	12.5%	1	33.3%	0	0.0%	0	0.0%
	全体	8	100%	3	100%	4	100%	1	100%

関係者への啓発活動_⑤地域住民への啓発_実施状況

No.	カテゴリー名	全体		体制あり		別体制		体制なし	
		n	%	n	%	n	%	n	%
1	実施しており、充足している	3	6.4%	2	16.7%	1	3.7%	0	0.0%
2	実施しているが、不足している	13	27.7%	5	41.7%	6	22.2%	2	25.0%
3	実施していない	29	61.7%	5	41.7%	19	70.4%	5	62.5%
	無回答	2	4.3%	0	0.0%	1	3.7%	1	12.5%
	全体	47	100%	12	100%	27	100%	8	100%

関係者への啓発活動_⑤地域住民への啓発_連携団体・機関等

No.	カテゴリー名	全体		体制あり		別体制		体制なし	
		n	%	n	%	n	%	n	%
1	都道府県担当課	5	31.3%	1	14.3%	3	42.9%	1	50.0%
2	保健所・健康福祉事務所	0	0.0%	0	0.0%	0	0.0%	0	0.0%
3	都道府県（地域）リハ支援センター	4	25.0%	4	57.1%	0	0.0%	0	0.0%
4	地域リハ(広域/圏域)支援センター	4	25.0%	4	57.1%	0	0.0%	0	0.0%
5	都道府県医師会	1	6.3%	1	14.3%	0	0.0%	0	0.0%
6	リハ専門職の合議体	5	31.3%	2	28.6%	1	14.3%	2	100%
7	PT・OT・STの各都道府県士会	5	31.3%	2	28.6%	1	14.3%	2	100%
8	その他	3	18.8%	1	14.3%	2	28.6%	0	0.0%
9	特になし	0	0.0%	0	0.0%	0	0.0%	0	0.0%
	無回答	1	6.3%	1	14.3%	0	0.0%	0	0.0%
	全体	16	100%	7	100%	7	100%	2	100%

災害時に備えた準備状況_①災害時に派遣可能な専門職のリスト・名簿の作成_実施状況

No.	カテゴリー名	全体		体制あり		別体制		体制なし	
		n	%	n	%	n	%	n	%
1	実施しており、充足している	2	4.3%	1	8.3%	1	3.7%	0	0.0%
2	実施しているが、不足している	35	74.5%	10	83.3%	19	70.4%	6	75.0%
3	実施していない	9	19.1%	1	8.3%	7	25.9%	1	12.5%
	無回答	1	2.1%	0	0.0%	0	0.0%	1	12.5%
	全体	47	100%	12	100%	27	100%	8	100%

災害時に備えた準備状況_①災害時に派遣可能な専門職のリスト・名簿の作成_連携団体・機関等

No.	カテゴリー名	全体		体制あり		別体制		体制なし	
		n	%	n	%	n	%	n	%
1	都道府県担当課	1	2.7%	0	0.0%	1	5.0%	0	0.0%
2	保健所・健康福祉事務所	0	0.0%	0	0.0%	0	0.0%	0	0.0%
3	都道府県（地域）リハ支援センター	3	8.1%	1	9.1%	2	10.0%	0	0.0%
4	地域リハ(広域/圏域)支援センター	1	2.7%	1	9.1%	0	0.0%	0	0.0%
5	都道府県医師会	2	5.4%	1	9.1%	1	5.0%	0	0.0%
6	リハ専門職の合議体	11	29.7%	2	18.2%	4	20.0%	5	83.3%
7	PT・OT・STの各都道府県士会	15	40.5%	3	27.3%	8	40.0%	4	66.7%
8	その他	1	2.7%	0	0.0%	1	5.0%	0	0.0%
9	特になし	4	10.8%	2	18.2%	2	10.0%	0	0.0%
	無回答	9	24.3%	4	36.4%	5	25.0%	0	0.0%
	全体	37	100%	11	100%	20	100%	6	100%

災害時に備えた準備状況_②専門職派遣に協力可能な医療機関・施設等の確保_実施状況

No.	カテゴリー名	全体		体制あり		別体制		体制なし	
		n	%	n	%	n	%	n	%
1	実施しており、充足している	0	0.0%	0	0.0%	0	0.0%	0	0.0%
2	実施しているが、不足している	21	44.7%	7	58.3%	10	37.0%	4	50.0%
3	実施していない	23	48.9%	5	41.7%	16	59.3%	2	25.0%
	無回答	3	6.4%	0	0.0%	1	3.7%	2	25.0%
	全体	47	100%	12	100%	27	100%	8	100%

災害時に備えた準備状況_②専門職派遣に協力可能な医療機関・施設等の確保_連携団体・機関等

No.	カテゴリー名	全体		体制あり		別体制		体制なし	
		n	%	n	%	n	%	n	%
1	都道府県担当課	1	4.8%	0	0.0%	1	10.0%	0	0.0%
2	保健所・健康福祉事務所	0	0.0%	0	0.0%	0	0.0%	0	0.0%
3	都道府県（地域）リハ支援センター	2	9.5%	1	14.3%	1	10.0%	0	0.0%
4	地域リハ(広域/圏域)支援センター	3	14.3%	2	28.6%	1	10.0%	0	0.0%
5	都道府県医師会	3	14.3%	0	0.0%	2	20.0%	1	25.0%
6	リハ専門職の合議体	5	23.8%	1	14.3%	1	10.0%	3	75.0%
7	PT・OT・STの各都道府県士会	8	38.1%	1	14.3%	4	40.0%	3	75.0%
8	その他	2	9.5%	2	28.6%	0	0.0%	0	0.0%
9	特になし	0	0.0%	0	0.0%	0	0.0%	0	0.0%
	無回答	4	19.0%	2	28.6%	2	20.0%	0	0.0%
	全体	21	100%	7	100%	10	100%	4	100%

災害時に備えた準備状況_③発災直後に活動可能な災害リハに関する初動スタッフ（チーム）の確保_実施状況

No.	カテゴリー名	全体		体制あり		別体制		体制なし	
		n	%	n	%	n	%	n	%
1	実施しており、充足している	1	2.1%	1	8.3%	0	0.0%	0	0.0%
2	実施しているが、不足している	31	66.0%	10	83.3%	16	59.3%	5	62.5%
3	実施していない	14	29.8%	1	8.3%	11	40.7%	2	25.0%
	無回答	1	2.1%	0	0.0%	0	0.0%	1	12.5%
	全体	47	100%	12	100%	27	100%	8	100%

災害時に備えた準備状況_③発災直後に活動可能な災害リハに関する初動スタッフ（チーム）の確保_連携団体・機関等

No.	カテゴリー名	全体		体制あり		別体制		体制なし	
		n	%	n	%	n	%	n	%
1	都道府県担当課	0	0.0%	0	0.0%	0	0.0%	0	0.0%
2	保健所・健康福祉事務所	0	0.0%	0	0.0%	0	0.0%	0	0.0%
3	都道府県（地域）リハ支援センター	3	9.4%	1	9.1%	2	12.5%	0	0.0%
4	地域リハ(広域/圏域)支援センター	2	6.3%	1	9.1%	1	6.3%	0	0.0%
5	都道府県医師会	3	9.4%	1	9.1%	2	12.5%	0	0.0%
6	リハ専門職の合議体	9	28.1%	1	9.1%	4	25.0%	4	80.0%
7	PT・OT・STの各都道府県士会	12	37.5%	2	18.2%	7	43.8%	3	60.0%
8	その他	2	6.3%	1	9.1%	1	6.3%	0	0.0%
9	特になし	4	12.5%	2	18.2%	2	12.5%	0	0.0%
	無回答	5	15.6%	4	36.4%	1	6.3%	0	0.0%
	全体	32	100%	11	100%	16	100%	5	100%

災害時に備えた準備状況_④地域JRATおよびリハ支援センター、関係団体・機関における役割分担の明確化_実施状況

No.	カテゴリー名	全体		体制あり		別体制		体制なし	
		n	%	n	%	n	%	n	%
1	実施しており、充足している	2	4.3%	2	16.7%	0	0.0%	0	0.0%
2	実施しているが、不足している	13	27.7%	5	41.7%	7	25.9%	1	12.5%
3	実施していない	29	61.7%	5	41.7%	19	70.4%	5	62.5%
	無回答	3	6.4%	0	0.0%	1	3.7%	2	25.0%
	全体	47	100%	12	100%	27	100%	8	100%

災害時に備えた準備状況_④地域JRATおよびリハ支援センター、関係団体・機関における役割分担の明確化_連携団体・機関等

No.	カテゴリー名	全体		体制あり		別体制		体制なし	
		n	%	n	%	n	%	n	%
1	都道府県担当課	3	20.0%	1	14.3%	2	28.6%	0	0.0%
2	保健所・健康福祉事務所	0	0.0%	0	0.0%	0	0.0%	0	0.0%
3	都道府県（地域）リハ支援センター	7	46.7%	4	57.1%	3	42.9%	0	0.0%
4	地域リハ(広域/圏域)支援センター	4	26.7%	3	42.9%	1	14.3%	0	0.0%
5	都道府県医師会	0	0.0%	0	0.0%	0	0.0%	0	0.0%
6	リハ専門職の合議体	3	20.0%	1	14.3%	1	14.3%	1	100%
7	PT・OT・STの各都道府県士会	6	40.0%	2	28.6%	3	42.9%	1	100%
8	その他	1	6.7%	1	14.3%	0	0.0%	0	0.0%
9	特になし	1	6.7%	0	0.0%	1	14.3%	0	0.0%
	無回答	2	13.3%	2	28.6%	0	0.0%	0	0.0%
	全体	15	100%	7	100%	7	100%	1	100%

災害時に備えた準備状況_⑤発災時における災害リハに関する対策本部の設置やその手順の検討_実施状況

No.	カテゴリー名	全体		体制あり		別体制		体制なし	
		n	%	n	%	n	%	n	%
1	実施しており、充足している	4	8.5%	3	25.0%	1	3.7%	0	0.0%
2	実施しているが、不足している	28	59.6%	6	50.0%	16	59.3%	6	75.0%
3	実施していない	14	29.8%	3	25.0%	10	37.0%	1	12.5%
	無回答	1	2.1%	0	0.0%	0	0.0%	1	12.5%
	全体	47	100%	12	100%	27	100%	8	100%

災害時に備えた準備状況_⑤発災時における災害リハに関する対策本部の設置やその手順の検討_連携団体・機関等

No.	カテゴリー名	全体		体制あり		別体制		体制なし	
		n	%	n	%	n	%	n	%
1	都道府県担当課	9	28.1%	3	33.3%	3	17.6%	3	50.0%
2	保健所・健康福祉事務所	0	0.0%	0	0.0%	0	0.0%	0	0.0%
3	都道府県（地域）リハ支援センター	6	18.8%	3	33.3%	3	17.6%	0	0.0%
4	地域リハ(広域/圏域)支援センター	2	6.3%	1	11.1%	1	5.9%	0	0.0%
5	都道府県医師会	4	12.5%	1	11.1%	2	11.8%	1	16.7%
6	リハ専門職の合議体	9	28.1%	2	22.2%	3	17.6%	4	66.7%
7	PT・OT・STの各都道府県士会	12	37.5%	4	44.4%	4	23.5%	4	66.7%
8	その他	2	6.3%	1	11.1%	1	5.9%	0	0.0%
9	特になし	3	9.4%	0	0.0%	3	17.6%	0	0.0%
	無回答	5	15.6%	1	11.1%	4	23.5%	0	0.0%
	全体	32	100%	9	100%	17	100%	6	100%

災害時に備えた準備状況_⑥発災数週間後における、災害リハビから地域リハ活動への移行手順の検討_実施状況

No.	カテゴリー名	全体		体制あり		別体制		体制なし	
		n	%	n	%	n	%	n	%
1	実施しており、充足している	1	2.1%	1	8.3%	0	0.0%	0	0.0%
2	実施しているが、不足している	9	19.1%	2	16.7%	5	18.5%	2	25.0%
3	実施していない	35	74.5%	9	75.0%	21	77.8%	5	62.5%
	無回答	2	4.3%	0	0.0%	1	3.7%	1	12.5%
	全体	47	100%	12	100%	27	100%	8	100%

災害時に備えた準備状況_⑥発災数週間後における、災害リハビリから地域リハ活動への移行手順の検討_連携団体・機関等

No.	カテゴリー名	全体		体制あり		別体制		体制なし	
		n	%	n	%	n	%	n	%
1	都道府県担当課	4	40.0%	1	33.3%	1	20.0%	2	100%
2	保健所・健康福祉事務所	0	0.0%	0	0.0%	0	0.0%	0	0.0%
3	都道府県（地域）リハ支援センター	2	20.0%	1	33.3%	1	20.0%	0	0.0%
4	地域リハ(広域/圏域)支援センター	2	20.0%	1	33.3%	1	20.0%	0	0.0%
5	都道府県医師会	1	10.0%	1	33.3%	0	0.0%	0	0.0%
6	リハ専門職の合議体	4	40.0%	1	33.3%	2	40.0%	1	50.0%
7	PT・OT・STの各都道府県士会	4	40.0%	1	33.3%	2	40.0%	1	50.0%
8	その他	0	0.0%	0	0.0%	0	0.0%	0	0.0%
9	特になし	0	0.0%	0	0.0%	0	0.0%	0	0.0%
	無回答	2	20.0%	1	33.3%	1	20.0%	0	0.0%
	全体	10	100%	3	100%	5	100%	2	100%

災害時に備えた準備状況_⑦災害規模や被災地域に応じた対策の検討_実施状況

No.	カテゴリー名	全体		体制あり		別体制		体制なし	
		n	%	n	%	n	%	n	%
1	実施しており、充足している	2	4.3%	2	16.7%	0	0.0%	0	0.0%
2	実施しているが、不足している	11	23.4%	3	25.0%	6	22.2%	2	25.0%
3	実施していない	32	68.1%	7	58.3%	20	74.1%	5	62.5%
	無回答	2	4.3%	0	0.0%	1	3.7%	1	12.5%
	全体	47	100%	12	100%	27	100%	8	100%

災害時に備えた準備状況_⑦災害規模や被災地域に応じた対策の検討_連携団体・機関等

No.	カテゴリー名	全体		体制あり		別体制		体制なし	
		n	%	n	%	n	%	n	%
1	都道府県担当課	6	46.2%	1	20.0%	3	50.0%	2	100%
2	保健所・健康福祉事務所	1	7.7%	0	0.0%	1	16.7%	0	0.0%
3	都道府県（地域）リハ支援センター	3	23.1%	2	40.0%	1	16.7%	0	0.0%
4	地域リハ(広域/圏域)支援センター	4	30.8%	2	40.0%	2	33.3%	0	0.0%
5	都道府県医師会	1	7.7%	0	0.0%	1	16.7%	0	0.0%
6	リハ専門職の合議体	7	53.8%	2	40.0%	3	50.0%	2	100%
7	PT・OT・STの各都道府県士会	6	46.2%	1	20.0%	3	50.0%	2	100%
8	その他	1	7.7%	1	20.0%	0	0.0%	0	0.0%
9	特になし	0	0.0%	0	0.0%	0	0.0%	0	0.0%
	無回答	2	15.4%	1	20.0%	1	16.7%	0	0.0%
	全体	13	100%	5	100%	6	100%	2	100%

災害時に備えた準備状況_⑧上記～等に関連する災害時に備えた体制整備に関するマニュアル作成_実施状況

No.	カテゴリー名	全体		体制あり		別体制		体制なし	
		n	%	n	%	n	%	n	%
1	実施しており、充足している	1	2.1%	1	8.3%	0	0.0%	0	0.0%
2	実施しているが、不足している	17	36.2%	6	50.0%	9	33.3%	2	25.0%
3	実施していない	26	55.3%	5	41.7%	17	63.0%	4	50.0%
	無回答	3	6.4%	0	0.0%	1	3.7%	2	25.0%
	全体	47	100%	12	100%	27	100%	8	100%

災害時に備えた準備状況_⑧上記～等に関連する災害時に備えた体制整備に関するマニュアル作成_連携団体・機関等

No.	カテゴリー名	全体		体制あり		別体制		体制なし	
		n	%	n	%	n	%	n	%
1	都道府県担当課	4	22.2%	1	14.3%	2	22.2%	1	50.0%
2	保健所・健康福祉事務所	0	0.0%	0	0.0%	0	0.0%	0	0.0%
3	都道府県（地域）リハ支援センター	1	5.6%	1	14.3%	0	0.0%	0	0.0%
4	地域リハ(広域/圏域)支援センター	2	11.1%	1	14.3%	1	11.1%	0	0.0%
5	都道府県医師会	0	0.0%	0	0.0%	0	0.0%	0	0.0%
6	リハ専門職の合議体	7	38.9%	1	14.3%	4	44.4%	2	100%
7	PT・OT・STの各都道府県士会	4	22.2%	1	14.3%	2	22.2%	1	50.0%
8	その他	1	5.6%	1	14.3%	0	0.0%	0	0.0%
9	特になし	1	5.6%	0	0.0%	1	11.1%	0	0.0%
	無回答	5	27.8%	3	42.9%	2	22.2%	0	0.0%
	全体	18	100%	7	100%	9	100%	2	100%

災害時に備えた準備状況_⑨住民主体の通いの場等にて実施されている活動(体操の種類等)の把握_実施状況

No.	カテゴリー名	全体		体制あり		別体制		体制なし	
		n	%	n	%	n	%	n	%
1	実施しており、充足している	4	8.5%	2	16.7%	2	7.4%	0	0.0%
2	実施しているが、不足している	9	19.1%	3	25.0%	5	18.5%	1	12.5%
3	実施していない	32	68.1%	7	58.3%	20	74.1%	5	62.5%
	無回答	2	4.3%	0	0.0%	0	0.0%	2	25.0%
	全体	47	100%	12	100%	27	100%	8	100%

災害時に備えた準備状況_⑨住民主体の通いの場等にて実施されている活動(体操の種類等)の把握_連携団体・機関等

No.	カテゴリー名	全体		体制あり		別体制		体制なし	
		n	%	n	%	n	%	n	%
1	都道府県担当課	3	23.1%	2	40.0%	1	14.3%	0	0.0%
2	保健所・健康福祉事務所	0	0.0%	0	0.0%	0	0.0%	0	0.0%
3	都道府県(地域)リハ支援センター	4	30.8%	3	60.0%	1	14.3%	0	0.0%
4	地域リハ(広域/圏域)支援センター	5	38.5%	2	40.0%	3	42.9%	0	0.0%
5	都道府県医師会	0	0.0%	0	0.0%	0	0.0%	0	0.0%
6	リハ専門職の合議体	3	23.1%	1	20.0%	2	28.6%	0	0.0%
7	PT・OT・STの各都道府県士会	5	38.5%	1	20.0%	3	42.9%	1	100%
8	その他	1	7.7%	1	20.0%	0	0.0%	0	0.0%
9	特になし	1	7.7%	0	0.0%	1	14.3%	0	0.0%
	無回答	1	7.7%	0	0.0%	1	14.3%	0	0.0%
	全体	13	100%	5	100%	7	100%	1	100%

調査・分析の実施_①災害発生リスクの把握

No.	カテゴリー名	全体		体制あり		別体制		体制なし	
		n	%	n	%	n	%	n	%
1	実施している	10	21.3%	5	41.7%	3	11.1%	2	25.0%
2	実施していない	37	78.7%	7	58.3%	24	88.9%	6	75.0%
	無回答	0	0.0%	0	0.0%	0	0.0%	0	0.0%
	全体	47	100%	12	100%	27	100%	8	100%

調査・分析の実施_②想定される被災状況の調査・分析

No.	カテゴリー名	全体		体制あり		別体制		体制なし	
		n	%	n	%	n	%	n	%
1	実施している	5	10.6%	3	25.0%	1	3.7%	1	12.5%
2	実施していない	42	89.4%	9	75.0%	26	96.3%	7	87.5%
	無回答	0	0.0%	0	0.0%	0	0.0%	0	0.0%
	全体	47	100%	12	100%	27	100%	8	100%

調査・分析の実施_③開設される指定避難所の把握

No.	カテゴリー名	全体		体制あり		別体制		体制なし	
		n	%	n	%	n	%	n	%
1	実施している	7	14.9%	1	8.3%	4	14.8%	2	25.0%
2	実施していない	40	85.1%	11	91.7%	23	85.2%	6	75.0%
	無回答	0	0.0%	0	0.0%	0	0.0%	0	0.0%
	全体	47	100%	12	100%	27	100%	8	100%

調査・分析の実施_④開設される福祉避難所の把握

No.	カテゴリー名	全体		体制あり		別体制		体制なし	
		n	%	n	%	n	%	n	%
1	実施している	5	10.6%	0	0.0%	3	11.1%	2	25.0%
2	実施していない	42	89.4%	12	100%	24	88.9%	6	75.0%
	無回答	0	0.0%	0	0.0%	0	0.0%	0	0.0%
	全体	47	100%	12	100%	27	100%	8	100%

調査・分析の実施_⑤要援護者への支援が可能な近隣資源の把握

No.	カテゴリー名	全体		体制あり		別体制		体制なし	
		n	%	n	%	n	%	n	%
1	実施している	1	2.1%	0	0.0%	0	0.0%	1	12.5%
2	実施していない	46	97.9%	12	100%	27	100%	7	87.5%
	無回答	0	0.0%	0	0.0%	0	0.0%	0	0.0%
	全体	47	100%	12	100%	27	100%	8	100%

調査・分析の実施_⑥災害リハ対応や防災に関する市区町村との連携・協議

No.	カテゴリー名	全体		体制あり		別体制		体制なし	
		n	%	n	%	n	%	n	%
1	実施している	6	12.8%	2	16.7%	3	11.1%	1	12.5%
2	実施していない	41	87.2%	10	83.3%	24	88.9%	7	87.5%
	無回答	0	0.0%	0	0.0%	0	0.0%	0	0.0%
	全体	47	100%	12	100%	27	100%	8	100%

情報の確認_①災害救助法

No.	カテゴリー名	全体		体制あり		別体制		体制なし	
		n	%	n	%	n	%	n	%
1	確認している	40	85.1%	10	83.3%	23	85.2%	7	87.5%
2	確認していない	7	14.9%	2	16.7%	4	14.8%	1	12.5%
	無回答	0	0.0%	0	0.0%	0	0.0%	0	0.0%
	全体	47	100%	12	100%	27	100%	8	100%

情報の確認_②災害対策基本法

No.	カテゴリー名	全体		体制あり		別体制		体制なし	
		n	%	n	%	n	%	n	%
1	確認している	34	72.3%	9	75.0%	21	77.8%	4	50.0%
2	確認していない	13	27.7%	3	25.0%	6	22.2%	4	50.0%
	無回答	0	0.0%	0	0.0%	0	0.0%	0	0.0%
	全体	47	100%	12	100%	27	100%	8	100%

情報の確認_③防災基本計画

No.	カテゴリー名	全体		体制あり		別体制		体制なし	
		n	%	n	%	n	%	n	%
1	確認している	32	68.1%	8	66.7%	20	74.1%	4	50.0%
2	確認していない	15	31.9%	4	33.3%	7	25.9%	4	50.0%
	無回答	0	0.0%	0	0.0%	0	0.0%	0	0.0%
	全体	47	100%	12	100%	27	100%	8	100%

情報の確認_④都道府県の防災計画

No.	カテゴリー名	全体		体制あり		別体制		体制なし	
		n	%	n	%	n	%	n	%
1	確認している	35	74.5%	11	91.7%	19	70.4%	5	62.5%
2	確認していない	12	25.5%	1	8.3%	8	29.6%	3	37.5%
	無回答	0	0.0%	0	0.0%	0	0.0%	0	0.0%
	全体	47	100%	12	100%	27	100%	8	100%

情報の確認_⑤都道府県の災害医療計画

No.	カテゴリー名	全体		体制あり		別体制		体制なし	
		n	%	n	%	n	%	n	%
1	確認している	30	63.8%	10	83.3%	17	63.0%	3	37.5%
2	確認していない	17	36.2%	2	16.7%	10	37.0%	5	62.5%
	無回答	0	0.0%	0	0.0%	0	0.0%	0	0.0%
	全体	47	100%	12	100%	27	100%	8	100%

情報の確認_⑥市区町村の防災計画

No.	カテゴリー名	全体		体制あり		別体制		体制なし	
		n	%	n	%	n	%	n	%
1	確認している	2	4.3%	0	0.0%	0	0.0%	2	25.0%
2	確認していない	45	95.7%	12	100%	27	100%	6	75.0%
	無回答	0	0.0%	0	0.0%	0	0.0%	0	0.0%
	全体	47	100%	12	100%	27	100%	8	100%

情報の確認_⑦市区町村の要配慮者支援計画

No.	カテゴリー名	全体		体制あり		別体制		体制なし	
		n	%	n	%	n	%	n	%
1	確認している	1	2.1%	0	0.0%	0	0.0%	1	12.5%
2	確認していない	46	97.9%	12	100%	27	100%	7	87.5%
	無回答	0	0.0%	0	0.0%	0	0.0%	0	0.0%
	全体	47	100%	12	100%	27	100%	8	100%

都道府県(地域)リハ協議会の設置状況

No.	カテゴリー名	全体		体制あり		別体制		体制なし	
		n	%	n	%	n	%	n	%
1	設置されている	25	53.2%	11	91.7%	12	44.4%	2	25.0%
2	設置されていない	15	31.9%	0	0.0%	11	40.7%	4	50.0%
3	わからない	7	14.9%	1	8.3%	4	14.8%	2	25.0%
	無回答	0	0.0%	0	0.0%	0	0.0%	0	0.0%
	全体	47	100%	12	100%	27	100%	8	100%

都道府県(地域)リハ支援センターの指定状況

No.	カテゴリー名	全体		体制あり		別体制		体制なし	
		n	%	n	%	n	%	n	%
1	指定されている	26	55.3%	12	100%	14	51.9%	0	0.0%
2	指定されていない	14	29.8%	0	0.0%	8	29.6%	6	75.0%
3	わからない	7	14.9%	0	0.0%	5	18.5%	2	25.0%
	無回答	0	0.0%	0	0.0%	0	0.0%	0	0.0%
	全体	47	100%	12	100%	27	100%	8	100%

都道府県(地域)リハ支援センターとの連携有無

No.	カテゴリー名	全体		体制あり		別体制		体制なし	
		n	%	n	%	n	%	n	%
1	行っている	16	61.5%	10	83.3%	6	42.9%	0	0.0%
2	行っていない	10	38.5%	2	16.7%	8	57.1%	0	0.0%
	無回答	0	0.0%	0	0.0%	0	0.0%	0	0.0%
	全体	26	100%	12	100%	14	100%	0	0.0%

地域リハ(広域/圏域)支援センターの指定状況

No.	カテゴリー名	全体		体制あり		別体制		体制なし	
		n	%	n	%	n	%	n	%
1	指定されている	26	55.3%	12	100%	14	51.9%	0	0.0%
2	指定されていない	13	27.7%	0	0.0%	7	25.9%	6	75.0%
3	わからない	8	17.0%	0	0.0%	6	22.2%	2	25.0%
	無回答	0	0.0%	0	0.0%	0	0.0%	0	0.0%
	全体	47	100%	12	100%	27	100%	8	100%

地域リハ(広域/圏域)支援センターとの連携状況

No.	カテゴリー名	全体		体制あり		別体制		体制なし	
		n	%	n	%	n	%	n	%
1	行っている	16	61.5%	9	75.0%	7	50.0%	0	0.0%
2	行っていない	10	38.5%	3	25.0%	7	50.0%	0	0.0%
	無回答	0	0.0%	0	0.0%	0	0.0%	0	0.0%
	全体	26	100%	12	100%	14	100%	0	0.0%

第2章

アンケート調査票

令和7年度老人保健事業推進費補助金（老人保健健康増進等事業分）
災害時に備えた地域リハビリテーション支援体制の在り方の検討事業

災害時に備えた

地域リハビリテーション支援体制に関するアンケート

調査へのご協力をお願い

【調査の目的について】

- ・この調査は、各都道府県における地域包括ケアの推進に向けて、地域リハビリテーション支援体制における行政および関係団体・機関との連携・協働の実態に加え、災害時に備えた体制整備の状況を把握することを目的としています。
- ・加えて、本事業では、本調査の結果に基づき、災害時に備えた地域リハビリテーション支援体制の整備に関する課題の解決に向けて、研修会を開催いたします。

【調査の取り扱いについて】

ご回答いただいた内容は、一部を本会および厚生労働省が作成する資料やホームページ等に公表することを予定しております。

- ・なお、ご回答いただいた担当者のお名前が公表されることはありません。

【ご回答について】

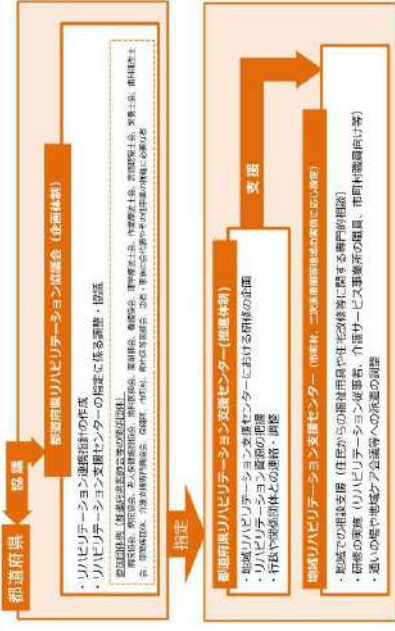
- ・本調査票では地域リハビリテーション支援体制および災害時に備えた体制整備の実態について、お伺いします。
- ・ご回答は、**都道府県の地域リハビリテーションに関する主管課担当の方**にお願いいたします。
- ・ご回答方法は、該当する数字を1つ選んで○をつけてください（ただし、「複数選択可」の場合はこの限りではありません）。
- ・ご記入がお済みになりましたら、**令和7年10月10日（金）まで**に、同封の返信用封筒にてご返送くださいますようお願い申し上げます。
- ・ご多忙中、誠に恐れ入りますが、本調査の趣旨をご理解の上、ご協力くださいますようお願い申し上げます。尚、ご返信をもちまして、調査に同意いただいたものといたします。

【お問い合わせ先】

- ・回答についてのご質問がありましたら、下記にご遠慮なくご連絡下さい。
- アンケートの趣旨や設問内容等に関するお問い合わせ e-mail: r07-rouken@rehakyo.jp
- 返信方法や締め切り等に関するお問い合わせ e-mail: rehab-toiawase@aaa.co.jp
- ・本調査の電子データをご希望の方は、下記 URL よりダウンロードをお願いいたします。
- 調査票（電子データ）: <https://survey.websurveycreator.co.jp/s/15649k>

地域リハビリテーション体制（イメージ）について

- 地域リハビリテーション推進のための取組における、推進の原動力となるべき地域リハビリテーションのイメージを以下のとおり
- 都道府県は、協会の設置や支援センターの指定を行い、事業実施を推進することで、市町村の一般介護支援センターとした地域支援
- 事業の充実、強化を支援



出典：厚生労働省、令和5年度全国介護保険・高齢者保健福祉担当課長会議資料（2024.3.8）

※ 令和3年に老健局老人保健課より発出された通知「地域リハビリテーション推進のための指針」の改定において、地域リハビリテーション支援体制の整備に関する趣旨として、「地域リハビリテーション支援体制は、地域包括ケアシステムの構築かつ市町村の一般介護予防事業を中心とした地域支援事業の充実、強化のための体制の整備を図るものである。」と示されており、その事業内容は以下の通りです。

- (1) 都道府県リハビリテーション協議会
保健・医療・福祉の関係者で構成される「都道府県リハビリテーション協議会」を設置する。
- (2) 都道府県リハビリテーション支援センター
地域リハビリテーションを推進するための中核として、都道府県リハビリテーション支援センターを1箇所指定する。
- (3) 地域リハビリテーション支援センターの指定
地域リハビリテーション支援センターを地域の実情に応じて指定する。
- (4) 地域リハビリテーションに係る研修の実施
地域におけるリハビリテーションに関する調整相談及び指導を行う者を養成するための研修を実施する。

※ 本調査票においては、下記の通りの表記とします。

- ・地域リハビリテーション支援体制
都道府県(地域)リハ協議会
- ・都道府県(地域)リハビリテーション協議会
都道府県(地域)リハ協議会
- ・都道府県(地域)リハビリテーション支援センター
都道府県(地域)リハ支援センター
- ・地域リハビリテーション(広域/圏域)支援センター
地域リハ(広域/圏域)支援センター
- ・各種事業へ協力する地域の医療機関・施設等 ※
協力医療機関・施設等
- ・介護予防・日常生活支援総合事業
総合事業

※ 各種事業へ協力する地域の医療機関・施設等とは、市区町村が実施する各種事業における専門職派遣等を実施している医療機関・介護施設・介護サービス事業者等を指します。

○ 以下、質問(3)または(4)で「はい」を選択された方にお聞きします。質問(5)～(6)

(5) 協議会等の構成団体 (参加団体) を教えてください (複数選択)。

01. 都道府県医師会	02. 都道府県歯科医師会	03. 看護協会
04. 理学療法士会	05. 作業療法士会	06. 言語聴覚士会
07. リハ専門職の協議体 ※2	08. 介護支援専門員協会	09. 歯科衛生士会
10. 社会福祉士会	11. 栄養士会	12. 薬剤師会
13. 病院団体・病院関係者の代表	14. 老人保健施設協会	15. 老人福祉施設協会
16. 介護サービス事業者の会 ※3	17. 障害福祉サービス事業者の会 ※4	18. 当事者の会(家族の会)
19. 老人クラブ・老人会	20. 民生委員の代表	21. 社会福祉協議会
22. 保健所・健康福祉事務所	23. 市区町村の代表	24. 地域包括支援センターの代表
25. 都道府県(地域)リハ支援センター	26. 地域(広域/圏域)支援センター	27. 障害者更生相談所
28. 障害者支援センター	29. 学校の関係者 ※5	30. 学識経験者・有識者
31. その他 ()		

※2 リハ専門職の協議体とは、理学療法士・作業療法士・言語聴覚士の三団体の協議会などを指します。
 ※3 介護サービス事業者の会とは、訪問看護・訪問介護・通所介護などの事業者団体を指します。
 ※4 障害福祉サービス事業者の会とは、自立生活援助・自立訓練などを提供する事業者団体を指します。
 ※5 学校の関係者とは、小中高等学校・特別支援教育・教育委員会などの関係者を指します。

(6) 協議会等の役割 (協議の内容) について教えてください (複数選択)。

01. 地域包括ケア推進に資するリハビリテーションのあり方の検討	03. リハ支援センターの指定に係る調整・協議
02. 地域リハビリテーション連携指針の作成	04. 市区町村支援に関する事業の検討
04. 市区町村支援に関する事業の検討	05. 人材育成に関する研修事業の検討
06. 地域リハ支援体制の評価・見直し	07. 災害時に備えた地域リハ支援体制の検討
08. その他 ()	

⇒ 質問(3)で「はい」を選択された方は、質問(8)へ

○ 以下、質問(3)で「いいえ」を選択された方にお聞きします。質問(7)

(7) 今後、都道府県(地域)リハ協議会を設置する予定はありますか。「ある」の方は目的もお教えてください。

01. ある ⇒ () 年度頃までに	02. 予定はあるが時期未定	03. ない
---------------------	----------------	--------

○ 都道府県(地域)リハ支援センターについてお聞きします。

(8) 都道府県(地域)リハ支援センターを指定されていますか。

01. はい ⇒ 質問(10)へ	02. いいえ ⇒ 質問(9)へ
------------------	------------------

※ 災害リハビリテーションとは、災害時に起こる被災者・要配慮者等の生活不活発および災害関連死を防ぐために、リハビリテーション医学・医療の視点から関連専門職が組織的に支援を展開し、被災者・要配慮者などの早期自立生活の再建・復興を目指す活動のすべてとします。

※ 令和3年に老健局老人保健課より発出された通知「地域リハビリテーション推進のための指針」の改定において、都道府県(地域)リハ支援センターの役割として「災害リハビリテーション体制整備・調整」が明記されました。

これにより、関係職種が協働して取り組む災害リハビリテーションの支援体制の構築および調整を実施することが求められています。

※ 本調査においては、貴都道府県内での災害発生を想定した平時における取組(事前準備)についてご回答ください

A. 地域リハビリテーション支援体制の整備状況 (令和7年8月時点)

(1) 「地域リハ支援体制」を整備されていますか。(予算計上がない場合や別の形態での実施も含みます)

01. p.2に示した体制と同じ地域リハ支援体制がある

02. p.2に示した体制とは異なる地域リハ支援体制がある ※1

03. 地域リハ支援体制はない

※1 差し支えなければ、地域リハ支援体制の図を同封のうえ、ご返信いただけますと幸いです。(電子データの場合は p.1「返信方法や締め切り等に関するお問い合わせ」の e-mail へお送りください)

(2) (1)にて「03. 地域リハ支援体制はない」を選択された方にお聞きします

今後、地域リハ支援体制を整備する予定(計画)はありますか。「ある」の方は目的も教えてください。

01. ある ⇒ () 年度頃までに	02. 予定はあるが時期未定	03. ない
---------------------	----------------	--------

○ 都道府県(地域)リハ協議会(名称が異なる場合も含む)についてお聞きします。

(3) 都道府県(地域)リハ協議会を設置していますか。

01. はい ⇒ 質問(5)へ	02. いいえ ⇒ 質問(4)へ
-----------------	------------------

(4) 別事業の協議体等にて、地域リハビリテーションに関する議論を行っていますか。

01. はい ⇒ 質問(10)へ	02. いいえ ⇒ 質問(7)へ
------------------	------------------

具体的な協議体名各教えてください。

(17) 地域リハ(広域/圏域)支援センター等の設置要綱ご災害時に備えた体制整備に関する記載はありますか。

01. ある 02. ない

地域リハ支援体制の図や施設一覧を別紙としてご提出いただく場合は、本設問へのご回答を省略していただいても構いません。

(18) 地域リハ(広域/圏域)支援センターもしくは機能を担う団体・機関等の施設名・団体名と住所を教えてください。

①	施設名: 住所:
②	施設名: 住所:
③	施設名: 住所:
④	施設名: 住所:
⑤	施設名: 住所:
⑥	施設名: 住所:
⑦	施設名: 住所:
⑧	施設名: 住所:
⑨	施設名: 住所:
⑩	施設名: 住所:

⇒ 質問(14)で「はい」を選択された方は、質問(20)へ

○ 以下、質問(14)で「いいえ」を選択された方にお聞きします。質問(19)

(19) 今後、地域リハ(広域/圏域)支援センターを指定する予定はありますか。「ある」の方は目途もお教えください。

01. ある ⇒ () 年度頃までに 02. 予定はあるが時期未定 03. ない

○ 協力医療機関・施設等についてお聞きします。

※ 協力医療機関・施設等とは、市区町村が実施する各種事業における専門職派遣等を実施している医療機関・介護施設・介護サービス事業者等を指します。専門職個人は含みません。

(20) 市区町村の各種取り組みへ専門職を派遣する協力医療機関・施設等を指定もしくはリスト化をしていますか。「はい」の方は協力医療機関・施設等の施設数をお教えてください。

01. はい ⇒ () ヶ所 ⇒ 質問(21)へ 02. いいえ ⇒ 質問(23)へ

○ 以下、質問(20)で「はい」を選択された方にお聞きします。質問(21)～(22)

(21) 協力医療機関・施設等のリスト管理を主に担っている団体・機関について教えてください。

01. 都道府県担当課	02. 市区町村担当課	03. 保健所・健康福祉事務所
04. 都道府県(地域)リハ支援センター	05. 地域リハ(広域/圏域)支援センター	06. 都道府県医師会
07. PT・OT・STの各都道府県士会	08. リハ専門職の合議体	
09. その他 ()	10. 特になし	

(22) 協力医療機関・施設等の役割(活動内容)について教えてください(複数選択)。

01. 総合事業等への専門職派遣
02. 障害者への支援、相談対応
03. 地域住民への啓発活動
04. 地域住民ネットワークの構築、社会参加の場作り
05. 市区町村行政職員・地域包括支援センターの関係者への支援
06. 介護福祉施設・事業所等の関係者への支援
07. リハビリテーション実施機関等の関係者への支援
08. 災害・防災における支援、連絡・調整等
09. 地域リハ(広域/圏域)支援センターの活動への協力や支援
10. その他 ()

⇒ 項目 B へ

○ 以下、質問(20)で「いいえ」を選択された方にお聞きします。質問(23)

(23) 今後、協力医療機関・施設等を指定もしくはリスト化する予定はありますか。「ある」の方は目途もお教えください。

01. ある ⇒ () 年度頃までに 02. 予定はあるが時期未定 03. ない

B. 連携・協働の状況 (令和7年8月時点)

(1) 都道府県庁内に地域リハビリ支援体制の整備を担当する部局はありますか。

01. ある ⇩ 02. ない ⇒ **質問(3)**へ
 具体的な部局名 (複数可)

(2) 庁内他部署との連携状況について教えてください。

関係部局	連携の有無	「有」の場合の連携内容 (該当するものすべてに○)			
		関連会議への参加	事業の計画・実施	講演会等企画・運営	広報活動 その他
① 地域福祉関係	01.有 02.無	1-1	1-2	1-3	1-4 1-5
② 障害福祉関係	01.有 02.無	2-1	2-2	2-3	2-4 2-5
③ 健康増進関係	01.有 02.無	3-1	3-2	3-3	3-4 3-5
④ 高齢者医療関係	01.有 02.無	4-1	4-2	4-3	4-4 4-5
⑤ 保健医療関係	01.有 02.無	5-1	5-2	5-3	5-4 5-5
⑥ 災害対策関係	01.有 02.無	6-1	6-2	6-3	6-4 6-5
⑦ 市民生活関係	01.有 02.無	7-1	7-2	7-3	7-4 7-5
⑧ 教育関係	01.有 02.無	8-1	8-2	8-3	8-4 8-5
⑨ 町づくり推進関係	01.有 02.無	9-1	9-2	9-3	9-4 9-5
⑩ 建築関係	01.有 02.無	10-1	10-2	10-3	10-4 10-5
⑪ ごども関係	01.有 02.無	11-1	11-2	11-3	11-4 11-5
⑫ その他 ()		12-1	12-2	12-3	12-4 12-5
⑬ その他 ()		13-1	13-2	13-3	13-4 13-5

その他：具体的な連携内容

(3) 市区町村への支援の実施状況および実施団体・機関について教えてください。

- ・ 実施状況を【選択肢1】から1つ選んでください
 - ・ 実施団体・機関を【選択肢2】から該当する項目をすべて選んでください (複数選択)
- ※ 【選択肢1】で「03.実施していない」の場合は空欄のままでお願いします。

	実施状況	実施団体・機関等
i. 専門職の派遣		
① 市区町村が実施する総合事業等への専門職の派遣		
② 市区町村が実施する総合事業等へ派遣する専門職の調整		
③ 市区町村が事業の企画・検討や列挙検証などの相談ができる専門職の派遣		
④ 市区町村事業を伴走支援する専門職(③に該当)の派遣調整		
ii. 専門職の育成		
⑤ 市区町村が実施する総合事業等へ派遣する専門職向け研修会の開催		
⑥ 市区町村が実施する総合事業等へ派遣する専門職への実地支援(OJT)		
⑦ 市区町村が実施する総合事業等へ派遣する専門職向け研修会プログラムの開発		
⑧ 市区町村が実施する総合事業等へ派遣する専門職間の情報交換会の開催		
⑨ 市区町村事業を伴走支援する専門職(③)向け研修会の開催		
⑩ 市区町村事業を伴走支援する専門職(③)への実地支援(OJT)		
⑪ 市区町村事業を伴走支援する専門職(③)向け研修会プログラムの開発		
⑫ 市区町村事業を伴走支援する専門職(③)が情報交換や相談等を行う機会の設置		
⑬ 市区町村事業を伴走支援する専門職(③)を育成する人材の育成		
iii. 市区町村への支援		
⑭ 市区町村が事業の企画・検討における困りごとなどを相談できる窓口の設置		
⑮ 各市区町村の課題やニーズの把握に向けた対話や情報収集		
⑯ 市区町村間の連携や情報共有の促進に向けた情報交換会等の開催		
⑰ 各市区町村におけるリハビリテーション資源の調査や分析		
⑱ 地域診断等に関する分析ツールの活用方法について市区町村への周知や助言		
⑲ 市区町村と関係団体・機関との連携に向けた各関係者間の調整		
⑳ 市区町村が事業の効果検証における困りごとなどを相談できる窓口の設置		

【選択肢1：実施状況】

01. 実施しており、充足している 02. 実施しているが、不足している 03. 実施していない

【選択肢2：実施団体・機関等】 (複数回答可)

01. 都道府県担当課 02. 保健所・健康福祉事務所 03. 都道府県(地域)リハビリ支援センター
 04. 地域リ(広域/圏域)支援センター 05. 都道府県医師会 06. リハビリ専門職の協議体
 07. PT・OT・ST の各都道府県士会 08. 協力医療機関・施設等
 09. その他 ()

(6) 地域ハバリエーションの整備を担当する部署と、災害ハバリエーションの整備を担当する部署が連携して実施した事業等がありますか。
※ 同一の部署が地域ハバリエーションの整備を担当している場合は、両方の観点から実施された事業についてご回答ください。

01. ある 02. ない
↓
具体的な連携事業の内容

(7) 都道府県と地域JRATにて、災害ハバリエーションに関する協定が締結されていますか。
01. 締結されている 02. 締結されていない 03. わからない
↓
締結されていない場合、今後の予定と未締結の理由を教えてください。予定があるの方は、目途も教えてください。
01. ある ⇒ () 年度頃までに 02. 予定はあるが時期未定 03. ない
↓
未締結の理由

(8) 災害ハバリエーションに関する都道府県の取り組みについて教えてください。
実施状況を選択肢から1つ選んでください

① 都道府県防災計画における災害ハバリエーションに関する記載
② 保健医療計画や高齢者保健福祉計画等における災害ハバリエーションに関する記載
③ 保健医療福祉調整本部における地域JRATの役割および位置付けの明確化
④ 災害ハバリエーションに関する研修会の実施（共催・後援を含む）
⑤ 発災を想定した災害ハバリエーションに関する訓練の実施
⑥ 都道府県地域JRATおよびハバリエーションに関する対策本部の設置やその手順の明確化
⑦ 発災時における災害ハバリエーションに関する対応本部の設置やその手順の検討
⑧ 発災数週間後における、災害ハバリエーションから地域ハバリエーションへの移行手順の検討
⑨ ⑥⑦⑧に関する内容の文章化（マニュアルの作成等）
⑩ 発災直後に活動可能な災害ハバリエーションに関する初動スタック（チーム）の確保

【選択肢】 01. 実施あり 02. 実施なし 03. わからない

D. 回答者情報

都道府県 回答部署 課

質問は以上です。ご協力ありがとうございました。

・本事業では調査結果に基づき、災害時に備えた地域ハバリエーションの整備に向けた研修会を令和8年1月頃に予定しております。詳細につきましては、改めてご連絡させていただきます。

C. 災害ハバリエーションに関する整備状況（令和7年8月時点）

※ 貴都道府県内での災害発生を想定した平時における取組（事前準備）についてご回答ください。

(1) 災害ハバリエーションに関する議論を行う、協議会を設置していますか。
01. はい ⇒ 質問 (3) ^ 02. いいえ ⇒ 質問 (2) ^
↓
具体的な協議会名を教えてください。

(2) 別事業の協議体等にて、災害ハバリエーションに関する議論を行っていますか。
01. はい 02. いいえ ⇒ 質問 (4) ^
↓
具体的な協議体名を教えてください。

○ 以下、質問(1)または(2)で「はい」を選択された方にお聞きします。質問(3)

(3) 協議会等の役割（協議の内容）について教えてください（複数選択）。

↓
具体的な協議内容

⇒ 質問(5) ^

○ 以下、質問(2)で「いいえ」を選択された方にお聞きします。質問(4)

(4) 今後、災害ハバリエーションに関する議論を行う、協議会を設置する予定はありますか。
「ある」の方は目途もお教えください。
01. ある ⇒ () 年度頃までに 02. 予定はあるが時期未定
03. ない 04. わからない

○ 以下、すべての方にお聞きします。

(5) 都道府県における災害ハバリエーションの整備を担当する部署はありますか。
01. ある ⇒ 質問 (6) ^ 02. ない ⇒ 質問 (7) ^ 03. わからない ⇒ 質問 (7) ^
↓
具体的な部署名（複数可）

災害時に備えた

地域リハビリテーション支援体制に関するアンケート

調査へのご協力をお願い

【調査の目的について】

- この調査は、各都道府県における地域包括ケアの推進に向けて、地域リハビリテーション支援体制における行政および関係団体・機関との連携・協働の実態に加え、災害時に備えた体制整備の状況を把握することを目的としています。
- 加えて、本事業では、本調査の結果に基づき、災害時に備えた地域リハビリテーション支援体制の整備に関する課題の解決に向けて、研修会を開催いたします。

【調査の取り扱いについて】

- ご回答いただいた内容は、一部を本会および厚生労働省が作成する資料やホームページ等にて公表することを予定しております。

なお、ご回答いただいた担当者のお名前が公表されることはありません。

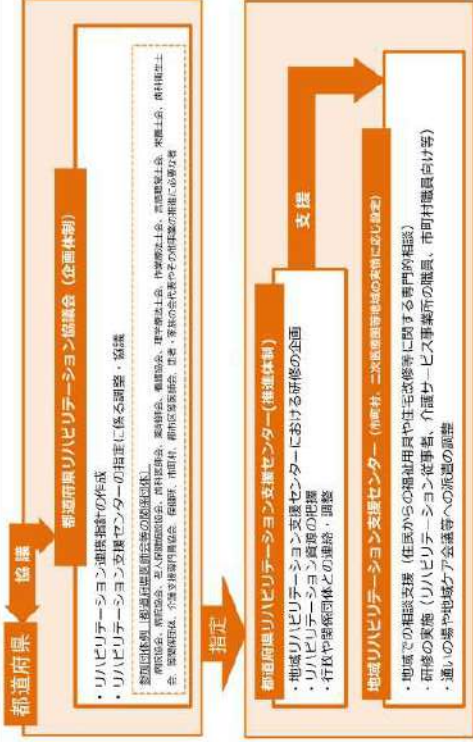
【ご回答について】

- 本調査票では地域リハビリテーション支援体制および災害時に備えた体制整備の実態について、お伺いします。
- ご回答は、**都道府県(地域)リハビリテーション支援センター（またはその機能を担う団体・機関等）の責任者**の方をお願いいたします。
- ご回答方法は、該当する数字を1つ選んで○をつけてください（ただし、「複数選択可」の場合はこの限りではありません）。
- ご記入がお済みになりましたら、**令和7年11月7日（金）まで**に、同封の返信用封筒にてご返送くださいますようお願い申し上げます。
- ご多忙中、誠に恐れ入りますが、本調査の趣旨をご理解の上、ご協力くださいますようお願い申し上げます。尚、ご返信をもちまして、調査に同意いただいたものといたします。

【お問い合わせ先】

- 回答についてのご質問がありましたら、下記にご遠慮なくご連絡下さい。
- アンケートの趣旨や設問内容等に関するお問い合わせ e-mail: r07-rouken@rehakyoh.jp
- 返信方法や締め切り等に関するお問い合わせ e-mail: rehab-toiawase@aaa.co.jp
- 本調査の電子データをご希望の方は、下記 URL よりダウンロードをお願いいたします。
- 調査票（電子データ）: <https://survey.websurveycreator.co.jp/s/15649s>

- 地域リハビリテーション推進のための指針における、都道府県における望ましい地域リハビリテーションのイメージは以下のとおり
- 都道府県は、協会の設置や支援センターの指定を行い、事業実施を推進することで、市町村の一部介護予防を中心とした地域支援事業の充実・強化を支援



出典：厚生労働省、令和5年度全国介護保険・高齢者保健福祉担当課長会議資料（2024.3.8）

※ 本調査票においては、下記の通りの表記とします。

- 地域リハビリテーション支援体制
- 都道府県(地域)リハビリテーション協議会
- 都道府県(地域)リハ支援センター
- 地域リハビリテーション(広域/圏域)支援センター
- 各種事業へ協力する地域の医療機関・施設等 ※
- 介護予防・日常生活支援総合事業
- 災害リハビリテーション
- 地域リハ支援体制
- 都道府県(地域)リハ協議会
- 都道府県(地域)リハ支援センター
- 地域リハ(広域/圏域)支援センター
- 協力医療機関・施設等
- 総合事業
- 災害リハ

※1 各種事業へ協力する地域の医療機関・施設等とは、市区町村が実施する各種事業における専門職派遣等を実施している医療機関・介護施設・介護サービス事業者等を指します。

※2 災害リハビリテーションとは、災害時に起こる被災者・要配慮者等の生活不活発および災害関連死を防ぐために、リハビリテーション医学・医療の視点から関連専門職が組織的に支援を展開し、被災者・要配慮者などの早期自立生活の再建・復興を目指す活動のすべてとします。

【本調査結果の活用について】

- 本事業では調査結果に基づき、**災害時に備えた地域リハ支援体制の構築に向けた研修会を令和8年1月頃に予定**しております。詳細につきましては、改めてご連絡させていただきます。

A. 都道府県(地域)リハ支援センターの体制整備 (令和7年8月時点)

○ 貴施設の基本情報を教えてください。

(1) 都道府県名	(2) 活動開始年	西暦 () 年
(3) 母体組織	01. 都道府県 04. 大学病院 07. その他 ()	02. 公立病院 05. 職能団体 06. NPO 03. 私立病院

(4) 地域リハビリテーション体制における貴施設の役割を教えてください。

01. p.2に示した体制にある都道府県(地域)リハ支援センターの指定を受けている
02. 都道府県(地域)リハ支援センターの指定を受けていないが、機能を持っている

(5) 都道府県(地域)リハ支援センターの業務に関わる人数を職種別に教えてください。

職種	関与有無	関与人数	左記のうち専従職員数
医師	01.有 02.無	人	人
理学療法士	01.有 02.無	人	人
作業療法士	01.有 02.無	人	人
言語聴覚士	01.有 02.無	人	人
相談員	01.有 02.無	人	人
その他 ()	01.有 02.無	人	人
その他 ()	01.有 02.無	人	人
合計		人	人

(6) 都道府県(地域)リハ支援センターの活動に係る委託費等を教えてください。

	令和6年度(実績)	令和7年度(予算)
都道府県からの事業委託費(事務局運営費を含む)	円	円
市町村からの事業委託費	円	円
その他 ()	円	円
その他 ()	円	円
合計	円	円

(7) 活動が予算を超える場合の対応を教えてください。

01. 活動を減らし、予算の枠内で収まるようにしている
02. 活動を維持し、母体組織から予算を補填している
03. 活動を維持するため、関係団体・機関と共催している
04. 活動に対して、予算が不足することはない
05. その他 ()

(8) 事務局の機能を教えてください。

専用の事務スペースはありますか	01. 有	02. ない
専用の直通電話はありますか	01. 有	02. ない
事務局の運営マニュアルを整備していますか	01. 有	02. ない
事務局の業務継続計画(BCP)を整備していますか	01. 有	02. ない

(9) 事務局運営に関する課題を教えてください(複数選択)。

01. 運営予算が不足している
02. 人材が量的に不足している
03. 人材が質的に不足している
04. 運営に必要な時間を勤務時間内に確保しにくい
05. 事務局の物理的環境が十分でない
06. 都道府県行政との連携が十分でない
07. その他 ()
08. 特になし

(10) 人員や予算の確保等、事務局運営に関して工夫している点を教えてください。

自由記載

B. 関係団体・機関との連携 (令和7年8月時点)

(1) 都道府県庁内における各部署との連携状況および連携内容を教えてください。

関係部署	連携の有無	「有」の場合の連携内容 (該当するものすべてに○)				
		関連会議への参加	事業の計画・実施	講演会等企画・運営	広報活動	その他
① 地域福祉関係	01.有 02.無	1-1	1-2	1-3	1-4	1-5
② 障害福祉関係	01.有 02.無	2-1	2-2	2-3	2-4	2-5
③ 健康増進関係	01.有 02.無	3-1	3-2	3-3	3-4	3-5
④ 高齢者医療関係	01.有 02.無	4-1	4-2	4-3	4-4	4-5
⑤ 保健医療関係	01.有 02.無	5-1	5-2	5-3	5-4	5-5
⑥ 災害対策関係	01.有 02.無	6-1	6-2	6-3	6-4	6-5
⑦ 市民生活関係	01.有 02.無	7-1	7-2	7-3	7-4	7-5
⑧ 教育関係	01.有 02.無	8-1	8-2	8-3	8-4	8-5
⑨ 町づくりの推進関係	01.有 02.無	9-1	9-2	9-3	9-4	9-5
⑩ 建築関係	01.有 02.無	10-1	10-2	10-3	10-4	10-5
⑪ 子ども関係	01.有 02.無	11-1	11-2	11-3	11-4	11-5
⑫ その他 ()		12-1	12-2	12-3	12-4	12-5
⑬ その他 ()		13-1	13-2	13-3	13-4	13-5

その他：具体的な連携内容

(2) 日頃の活動において連携する関係団体・機関を教えてください (複数選択)。

01. 都道府県医師会	02. 都道府県歯科医師会	03. 看護協会
04. 理学療法士会	05. 作業療法士会	06. 言語聴覚士会
07. リハ専門職の合議体 ※1	08. 介護支援専門員協会	09. 歯科衛生士会
10. 社会福祉士会	11. 栄養士会	12. 薬剤師会
13. 病院団体・病院関係者	14. 老人保健施設協会	15. 老人福祉施設協会
16. 介護サービス事業者の会 ※2	17. 障害福祉サービス事業者の会 ※3	18. 当事者の会(家族の会)
19. 老人クラブ・老人会	20. 民生委員	21. 社会福祉協議会
22. 保健所・健康福祉事務所	23. 市区町村	24. 地域包括支援センター
25. 障害者更生相談所	26. 障害者支援センター	27. 学校の関係者 ※4
28. その他 ()	29. 特になし	

※1 リハ専門職の合議体とは、理学療法士・作業療法士・言語聴覚士の三団体の協議会などを指します。
 ※2 介護サービス事業者の会とは、訪問看護・訪問介護・通所介護などの事業者団体を指します。
 ※3 障害福祉サービス事業者の会とは、自立生活援助・自立訓練などを提供する事業者団体を指します。
 ※4 学校の関係者とは、小・中高等学校・特別支援教育・教育委員会などの関係者を指します。

(3) (2)にて選択した連携する関係団体・機関 (04~07を除く)との連携・協働した事業や活動はありますか。
 01. ある ⇒ 質問 (4) ◀ 02. ない ⇒ 質問 (5) ▶

(4) (3)について、具体的な活動の内容を教えてください。

団体・機関:	
活動内容:	
①	
団体・機関:	
活動内容:	
②	
団体・機関:	
活動内容:	
③	
団体・機関:	
活動内容:	
④	

(5) 都道府県(地域)リハ支援センターの設置要綱に災害時に備えた体制整備が含まれていますか。
 01. 含まれている 02. 含まれていない 03. わからない

(6) 都道府県が設置する、地域リハビリテーションに関する議論を行う協議会等へ参加されていますか。

01. はい	02. いいえ ⇒ 項目 C ▶
具体的な協議の内容について教えてください (複数選択)。	
01. 地域包括ケア推進に資するリハビリテーションのあり方の検討	
02. 地域リハビリテーション連携指針の作成	
03. リハ支援センターの指定に係る調整・協議	
04. 市区町村支援に関する事業の検討	
05. 人材育成に関する研修事業の検討	
06. 地域リハ支援体制の評価・見直し	
07. 災害時に備えた体制整備の検討	
08. その他 ()	

C. 都道府県(地域)リハ支援センターの活動内容 (令和7年8月時点)

(1) リハビリテーション資源の調査・情報収集に関する活動について教えてください。	
① 市区町村が事業の企画・検討における困りごとなどを相談できる窓口の設置	01. 実施 02. 未実施
② 各市区町村の課題やニーズの把握に向けた対話や情報収集	01. 実施 02. 未実施
③ 市区町村間の連携や情報共有の促進に向けた情報交換会等の開催	01. 実施 02. 未実施
④ 各市区町村におけるリハビリテーション資源の調査や分析の支援	01. 実施 02. 未実施
⑤ 地域診断等に関する分析ツールの活用方法について市区町村への周知や助言	01. 実施 02. 未実施
⑥ 市区町村が事業の効果検証における困りごとなどを相談できる窓口の設置	01. 実施 02. 未実施

(2) 市区町村が実施する総合事業等へ派遣可能な専門職の育成について教えてください。	
① 研修会の開催	01. 実施 02. 未実施
② 研修参加者の受講歴の把握 (リスト・名簿化)	01. 実施 02. 未実施
③ 研修参加者間のネットワーク構築 (定期的な情報発信や交流)	01. 実施 02. 未実施
④ 研修プログラムの開発	01. 実施 02. 未実施

(3) 市区町村が実施する総合事業等への専門職派遣およびその支援について教えてください。	
① 派遣可能な専門職のリスト・名簿の作成	01. 実施 02. 未実施
② 派遣する専門職の調整	01. 実施 02. 未実施
③ 専門職への実地支援(OJT)	01. 実施 02. 未実施
④ 活動マニュアルの整備	01. 実施 02. 未実施
⑤ 派遣した専門職へのフィードバックや結果・効果の説明	01. 実施 02. 未実施
⑥ 派遣した専門職間のネットワーク構築 (定期的な情報発信や交流)	01. 実施 02. 未実施
⑦ 派遣した専門職間の情報交換会の開催	01. 実施 02. 未実施

(4) 市区町村が事業の企画・検討や効果検証などの相談ができる専門職の育成について教えてください。	
① 研修会の開催	01. 実施 02. 未実施
② 研修参加者の受講歴の把握 (リスト・名簿化)	01. 実施 02. 未実施
③ 研修参加者間のネットワーク構築 (定期的な情報発信や交流)	01. 実施 02. 未実施
④ 研修プログラムの開発	01. 実施 02. 未実施

(5) 市区町村が事業の企画・検討や効果検証などの相談ができる専門職の派遣およびその支援について教えてください。	
① 派遣可能な専門職のリスト・名簿の作成	01. 実施 02. 未実施
② 派遣する専門職の調整	01. 実施 02. 未実施
③ 専門職への実地支援(OJT)	01. 実施 02. 未実施
④ 活動マニュアルの整備	01. 実施 02. 未実施
⑤ 派遣した専門職へのフィードバックや結果・効果の説明	01. 実施 02. 未実施
⑥ 派遣した専門職間のネットワーク構築 (定期的な情報発信や交流)	01. 実施 02. 未実施
⑦ 派遣した専門職間の情報交換会の開催	01. 実施 02. 未実施

(6) 各種関係者への支援等の実施状況について教えてください。	
① 市区町村・地域包括支援センターへの支援	01. 実施 02. 未実施
② 介護福祉施設・事業所等への支援	01. 実施 02. 未実施
③ リハビリテーション実施機関等への支援	01. 実施 02. 未実施
④ 上記(①～③)の関係者への研修会の実施	01. 実施 02. 未実施
⑤ 郡市区医師会との調整・連携	01. 実施 02. 未実施
⑥ 各圏域における連絡協議会の設置・開催	01. 実施 02. 未実施
⑦ 市区町村と関係団体・機関との連携に向けた各関係者間の調整	01. 実施 02. 未実施
⑧ 地域住民への啓発活動	01. 実施 02. 未実施

(7) 地域リハ(広域/圏域)支援センターへの支援内容を教えてください。	
① 圏域内における関係団体・機関間の調整・連携推進	01. 実施 02. 未実施
② 地域リハ(広域/圏域)支援センターの業務を担う人材の育成	01. 実施 02. 未実施
③ 地域リハ(広域/圏域)支援センターの業務マニュアルの整備	01. 実施 02. 未実施
④ 地域リハ(広域/圏域)支援センターの業務継続計画(BCP)の整備	01. 実施 02. 未実施
⑤ その他	01. 実施 02. 未実施
具体的な支援内容	

(8) その他、都道府県(地域)リハ支援センターとして実施する取り組みを教えてください。	
具体的な取組内容	

※災害時に備えた体制整備に関する内容は次項にてお伺いします。

(9) 各種活動を実施する際の課題を教えてください。(複数選択)

01. 活動予算が不足している
02. 人材が量的に不足している
03. 人材が質的に不足している
04. 活動に必要な時間を勤務時間内に確保しにくい
05. 活動(事業)の効果を示しにくい
06. 都道府県行政との連携が十分でない
07. 市町村行政との連携が十分でない
08. 地域JRA(広域/圏域)支援センターとの連携が十分でない
09. 関係団体・機関との連携が十分でない
10. 関係団体・機関と「地域JRA」の概念を共有できていない
11. その他 ()
12. 特になし

(10) 各種活動を実施する際に、工夫している点を教えてください。

自由記載

D. 災害時に備えた体制整備 (令和7年8月時点)

※ 令和3年に老健局老人保健課より発出された通知「地域リハビリテーション推進のための指針」の改定において、都道府県(地域)リハ支援センターの役割として「災害リハビリテーション体制整備・調整」が明記されました。これにより、関係職種が協働して取り組む災害リハビリテーションの支援体制の構築および調整を実施することが求められています。

※ 本調査においては、真都道府県内での災害発生を想定した平時における取組(事前準備)についてご回答ください。

(1) 災害時に備えた体制整備を行っていますか。

01. はい ⇒ 質問(2) ^ 02. いいえ ⇒ 質問(7) ^

※ 主な取組内容については、設問(3)をご参照ください。

(2) 都道府県地域JRAとの連携状況を教えてください。

01. 地域JRAの事務局を担っている 02. 地域JRAの構成団体として参加している

03. 地域JRAに参加していないが、連携して事業を実施している

04. 地域JRAに参加していないが、連絡や意見交換ができる

05. その他 () 06. 特に連携していない

(3) 災害時に備えた体制整備に関する実施状況および連携している団体・機関について教えてください。

・実施状況を【選択肢1】から1つ選んでください

・連携団体・機関を【選択肢2】から該当する項目をすべて選んでください(複数選択)

※ 【選択肢1】で「03.実施していない」の場合は空欄のままでお願いします。

実施状況	連携団体・機関等
i. 平時における人材育成	
① 災害リハに関する研修会の開催	
② 災害を想定した訓練の実施	
③ 研修参加者の受講歴の把握(リスト・名簿化)	
④ 研修参加者間のネットワーク構築(定期的な情報発信や交流)	
⑤ 研修プログラムの開発	
ii. 平時における関係者への啓発活動	
① 医療機関・介護施設への啓発	
② 医療従事者への啓発	
③ 関係団体・機関への啓発	
④ 民間事業者への啓発	
⑤ 地域住民への啓発	
iii. 災害時に備えた準備状況	
① 災害時に派遣可能な専門職のリスト・名簿の作成	
② 専門職派遣に協力可能な医療機関・施設等の確保	
③ 発災直後に活動可能な災害リハに関する初動スタッフ(チーム)の確保	
④ 災害時における都道府県庁との連絡手段・方法の確立	
⑤ 災害時における地域JRA(広域/圏域)支援センターとの連絡手段・方法の確立	
⑥ 地域JRAおよびリハ支援センター、関係団体・機関における役割分担の明確化	
⑦ 発災時における災害リハに関する対策本部の設置やその手順の検討	
⑧ 発災後(避難後)における、災害リハビリテーションから地域JRA活動への移行手順の検討	
⑨ 災害規模や被災地域に応じた対策の検討	
⑩ 上記(①～⑨)等に関連する災害時に備えた体制整備に関するマニュアル作成	
⑪ 住民主体の通いの場等にて実施されている活動(体操の種類等)の把握	

【選択肢1：実施状況】

01. 実施しており、充足している 02. 実施しているが、不足している 03. 実施していない

【選択肢2：連携団体・機関等】(複数回答可)

01. 都道府県担当課 02. 保健所・健康福祉事務所 03. 都道府県地域JRA

04. 地域JRA(広域/圏域)支援センター 05. 都道府県医師会 06. リハ専門職の協議体

07. PT・OT・STの各都道府県士会

08. その他 () 09. 特になし

(4) (3)にて「i. ①災害リハに関する研修会の開催」が
 「01.実施しており充足している または 02.実施しているが不足している」の方にお聞かせください。
 具体的な研修内容を教えてください。

具体的な内容

(5) (3)にて「iii. ⑩災害時に備えた体制整備に関するマニュアル作成」が
 「01.実施しており充足している または 02.実施しているが不足している」の方にお聞かせください。
 具体的な記載内容を教えてください。

具体的な内容

(6) (3)の項目以外に、災害時に備えた体制整備として行っている活動を教えてください。

自由記載

(7) 都道府県にて、災害リハに関する協議会が設置されていますか。
 01. はい ⇒ 質問 (9) へ 02. いいえ ⇒ 質問 (8) へ 03. わからない ⇒ 質問 (10) へ

(8) 別事業の協議体等にて、災害リハに関する協議が行われていますか。
 01. はい ⇒ 質問 (10) へ 02. いいえ ⇒ 質問 (10) へ 03. わからない ⇒ 質問 (10) へ

具体的な会議体名を教えてください。

(9) 災害リハに関する議論が行われている協議会等へ参加されていますか。
 01. はい 02. いいえ

(10) 都道府県と地域RATにて、災害リハに関する協定が締結されていますか。
 01. 締結されている ⇒ 02. 締結されていない 03. わからない
 災害リハに関する協定の内容を確認していますか。
 01. 確認している 02. 確認していない

(11) 各市区町村や地域別における災害リスクや資源の調査・分析を実施していますか。

① 災害発生リスクの把握	01. 実施している	02. 実施していない
② 想定される被災状況の調査・分析	01. 実施している	02. 実施していない
③ 開設される指定避難所の把握	01. 実施している	02. 実施していない
④ 開設される福祉避難所の把握	01. 実施している	02. 実施していない
⑤ 要援護者への支援が可能な近隣資源の把握	01. 実施している	02. 実施していない
⑥ 災害リハ対応や防災に関する市区町村との連携・協議	01. 実施している	02. 実施していない

(12) 災害リハに関連する以下の情報を確認していますか。

① 災害救助法	01. 確認している	02. 確認していない
② 災害対策基本法	01. 確認している	02. 確認していない
③ 防災基本計画	01. 確認している	02. 確認していない
④ 都道府県の防災計画	01. 確認している	02. 確認していない
⑤ 都道府県の災害医療計画	01. 確認している	02. 確認していない
⑥ 市区町村の防災計画	01. 確認している	02. 確認していない
⑦ 市区町村の要配慮者支援計画	01. 確認している	02. 確認していない

(13) 災害時に備えた体制整備に関するご意見・ご要望等がございましたら、ご記入ください。

質問は以上です。ご協力ありがとうございました。

災害時に備えた

地域リハビリテーション支援体制に関するアンケート

調査へのご協力をお願い

【調査の目的について】

この調査は、各都道府県における地域包括ケアの推進に向けて、地域リハビリテーション支援体制における行政および関係団体・機関との連携・協働の実態に加え、災害時に備えた体制整備の状況を把握することを目的としています。

加えて、本事業では、本調査の結果に基づき、災害時に備えた地域リハビリテーション支援体制の整備に関する課題の解決に向けて、研修会を開催いたします。

【調査の取り扱いについて】

ご回答いただいた内容は、一部を本会および厚生労働省が作成する資料やホームページ等にて公表することを予定しております。

なお、ご回答いただいた担当者のお名前が公表されることはありません。

【ご回答について】

本調査票では地域リハビリテーション支援体制および災害時に備えた体制整備の実態について、お伺いします。

ご回答は、**地域リハビリテーション(広域/圏域)支援センター(またはその機能を担う団体・機関等)の責任者**の方にお願いたします。

ご回答方法は、該当する数字を1つ選んで○をつけてください(ただし、「複数選択可」の場合はこの限りではありません)。
また、数字や文字の記入欄へは見やすくはつきりとして記入ください。

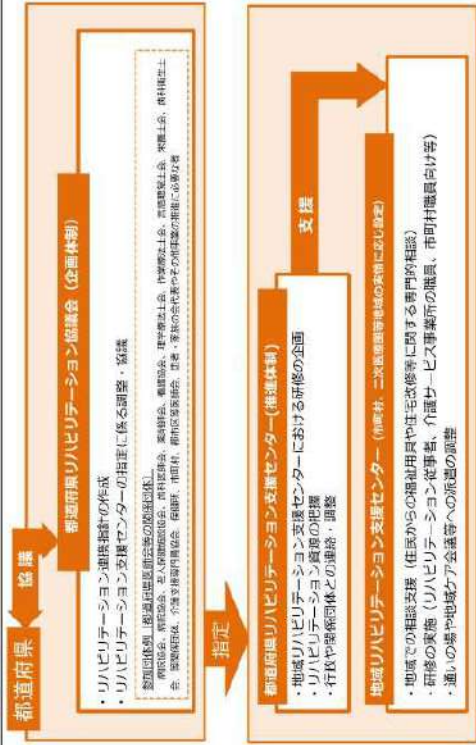
ご記入がお済みになりましたら、**令和7年11月7日(金)まで**に、同封の返信用封筒にてご返送くださいますようお願い申し上げます。

ご多忙中、誠に恐れ入りますが、本調査の趣旨をご理解の上、ご協力くださいますようお願い申し上げます。尚、ご返信をもちまして、調査に同意いただいたものといたします。

【お問い合わせ先】

- 回答についてのご質問がありましたら、下記にご遠慮なくご連絡下さい。
- アンケートの趣旨や設問内容等に関するお問い合わせ e-mail: r07-rouken@rehakyoh.jp
- 返信方法や締め切り等に関するお問い合わせ e-mail: rehab-toiawase@aaa.co.jp
- 本調査の電子データをご希望の方は、下記 URL よりダウンロードをお願いいたします。
- 調査票（電子データ）: <https://survey.websurveycreator.co.jp/s/15649c>

- 地域リハビリテーション推進のための指針における、都道府県における望ましい地域リハビリテーションのイメージは以下のとおり
- 都道府県は、協会の設置や支援センターの指定を行い、事業実施を推進することで、市町村の一元介護予防を中心とした地域支援事業の充実・強化を支援



出典：厚生労働省、令和5年度全国介護保険・高齢者保健福祉担当課長会議資料（2024.3.8）

※ 本調査票においては、下記の通りの表記とします。

- ・地域リハビリテーション支援体制
- ・地域リハビリテーション支援センター
- ・地域リハビリテーション(広域/圏域)支援センター
- ・地域リハビリテーション(広域/圏域)支援センター
- ・地域リハビリテーション(広域/圏域)支援センター
- ・各種事業へ協力する地域の医療機関・施設等 ※
- ・介護予防・日常生活支援総合事業
- ・災害リハビリテーション
- ・地域リハビリ体制
- ・都道府県(地域)リハビリ協議会
- ・都道府県(地域)リハ支援センター
- ・地域リハ(広域/圏域)支援センター
- ・協力医療機関・施設等
- ・総合事業
- ・災害リハ

※1 各種事業へ協力する地域の医療機関・施設等とは、市区町村が実施する各種事業における専門職派遣等を実施している医療機関・介護施設・介護サービス事業者等を指します。

※2 災害リハビリテーションとは、災害時に起こる被災者・要配慮者等の生活不活発および災害関連死を防ぐために、リハビリテーション医学・医療の視点から関連専門職が組織的に支援を展開し、被災者・要配慮者などの早期自立生活の再建・復興を目指す活動のすべてとします。

【本調査結果の活用について】

- ・本事業では調査結果に基づき、**災害時に備えた地域リハビリテーション支援体制の構築に向けた研修会を令和8年2月頃に予定**しております。詳細につきましては、改めてご連絡させていただきます。

A. 地域リハ(広域/圏域)支援センターの体制整備 (令和7年8月時点)

○ 貴施設の基本情報を教えてください。

(1) 都道府県名	(2) 活動開始年	西暦 () 年
(3) 貴機関名		
(4) 母体組織	01. 都道府県 04. 大学病院 07. その他 ()	02. 公立病院 05. 職能団体 06. NPO
	03. 私立病院	

(5) 地域リハビリテーション体制における貴施設の役割を教えてください。

01. p.2に示した体制にある地域リハ(広域/圏域)支援センターの指定を受けている
02. 地域リハ(広域/圏域)支援センターの指定を受けていないが、機能を担っている

(6) 地域リハ(広域/圏域)支援センターの業務に関わる人数を職種別に教えてください。

職種	関与有無	関与人数	左記のうち専従職員数
医師	01.有 02.無	人	人
理学療法士	01.有 02.無	人	人
作業療法士	01.有 02.無	人	人
言語聴覚士	01.有 02.無	人	人
相談員	01.有 02.無	人	人
その他 ()	01.有 02.無	人	人
その他 ()	01.有 02.無	人	人
合計		人	人

(7) 地域リハ(広域/圏域)支援センターの活動に係る委託費等を教えてください。

	令和6年度(実績)	令和7年度(予算)
都道府県からの事業委託費(事務局運営費を含む)	円	円
市町村からの事業委託費	円	円
その他 ()	円	円
その他 ()	円	円
合計	円	円

(8) 活動が予算を超える場合の対応を教えてください。

01. 活動を減らし、予算の枠内で収まるようにしている
02. 活動を維持し、母体組織から予算を補填している
03. 活動を維持するため、関係団体・機関と共催している
04. 活動に対して、予算が不足することはない
05. その他 ()

(9) 事務局の機能を教えてください。

専用の事務スペースはありますか	01. ある	02. ない
専用の直通電話はありますか	01. ある	02. ない
事務局の運営マニュアルを整備していますか	01. ある	02. ない
事務局の業務継続計画(BCP)を整備していますか	01. ある	02. ない

(10) 事務局運営に関する課題を教えてください。(複数選択)。

01. 運営予算が不足している
02. 人材が量的に不足している
03. 人材が質的に不足している
04. 運営に必要な時間を勤務時間内に確保しにくい
05. 事務局の物理的環境が十分でない
06. 都道府県行政との連携が十分でない
07. その他 ()
08. 特になし

(11) 人員や予算の確保等、事務局運営に関して工夫している点を教えてください。

自由記載

B. 関係団体・機関との連携（令和7年8月時点）

(1) 日頃の活動において連携する関係団体・機関を教えてください（複数選択）。

01. 郡市区等医師会	02. 郡市区等歯科医師会	03. 看護協会
04. 理学療法士会	05. 作業療法士会	06. 言語聴覚士会
07. リハ専門職の合議体 ※1	08. 介護支援専門員協会	09. 歯科衛生士会
10. 社会福祉士会	11. 栄養士会	12. 薬剤師会
13. 病院団体・病院関係者	14. 老人保健施設協会	15. 老人福祉施設協会
16. 介護サービス事業者の会 ※2	17. 障害福祉サービス事業者の会 ※3	18. 当事者の会(家族の会)
19. 老人クラブ・老人会	20. 民生委員	21. 社会福祉協議会
22. 保健所・健康福祉事務所	23. 市区町村	24. 地域包括支援センター
25. 障害者更生相談所	26. 障害者支援センター	27. 学校の関係者 ※4
28. 警察・消防の関係者	29. 郵便局・農協の関係者	30. 商店・商業施設の関係者
31. その他 ()	32. 特になし	

※1 リハ専門職の合議体とは、理学療法士・作業療法士・言語聴覚士の三団体の協議会などを指します。
 ※2 介護サービス事業者の会とは、訪問看護・訪問介護・通所介護などの事業者団体を指します。
 ※3 障害福祉サービス事業者の会とは、自立生活援助・自立訓練などを提供する事業者団体を指します。
 ※4 学校の関係者とは、小中高等学校・特別支援教育・教育委員会などの関係者を指します。

(2) 圏域内の市区町村数および実際に連携している市区町村数を教えてください。

圏域内の市区町村数	()ヶ所	実際に連携している市区町村数	()ヶ所
-----------	-------	----------------	-------

(3) (1)にて選択した連携する関係団体・機関との連携・協働した事業や活動はありますか。

01. ある ⇒ 質問 (4) ^ 02. ない ⇒ 質問 (5) ^

(4) (3)について、具体的な活動の内容を教えてください。

団体・機関：	
① 活動内容：	
団体・機関：	
② 活動内容：	
団体・機関：	
③ 活動内容：	

(5) 地域リハ(広域/圏域)支援センターの設置要綱に災害時に備えた体制整備は含まれていますか。

01. 含まれている 02. 含まれていない 03. わからない

(6) 圏域内において、地域リハビリテーションに関する議論を行う、連絡会や協議体が設置されていますか。

01. はい ⇒ 質問 (8) ^ 02. いいえ ⇒ 質問 (7) ^ 03. わからない ⇒ 項目 C ^

(7) 別事業の協議体等にて、地域リハビリテーションに関する議論が行われていますか。

01. はい ⇒ 項目 C ^ 02. いいえ ⇒ 項目 C ^ 03. わからない ⇒ 項目 C ^

具体的な会議体名を教えてください。

(8) 上記の協議体等へ参加されていますか。

01. はい 02. いいえ ⇒ 項目 C ^

具体的な協議の内容について教えてください。

具体的な内容

C. 地域リハ(広域/圏域)支援センターの活動内容 (令和7年8月時点)

(1) リハビリテーション資源の調査・情報収集に関する活動について教えてください。	
① 市区町村が事業の企画・検討における困りごとなどを相談できる窓口の設置	01. 実施 02. 未実施
② 各市区町村の課題やニーズの把握に向けた対話や情報収集	01. 実施 02. 未実施
③ 市区町村間の連携や情報共有の促進に向けた情報交換会等の開催	01. 実施 02. 未実施
④ 各市区町村におけるリハビリテーション資源の調査や分析の支援	01. 実施 02. 未実施
⑤ 地域診断等に関する分析ツールの活用方法について市区町村への周知や助言	01. 実施 02. 未実施
⑥ 市区町村が事業の効果検証における困りごとなどを相談できる窓口の設置	01. 実施 02. 未実施

(2) 市区町村が実施する総合事業等へ派遣可能な専門職の育成について教えてください。	
① 研修会の開催	01. 実施 02. 未実施
② 研修参加者の受講歴の把握 (リスト・名簿化)	01. 実施 02. 未実施
③ 研修参加者間のネットワーク構築 (定期的な情報発信や交流)	01. 実施 02. 未実施
④ 研修プログラムの開発	01. 実施 02. 未実施

(3) 市区町村が実施する総合事業等への専門職派遣およびその支援について教えてください。	
① 派遣可能な専門職のリスト・名簿の作成	01. 実施 02. 未実施
② 派遣する専門職の調整	01. 実施 02. 未実施
③ 専門職への実地支援(OJT)	01. 実施 02. 未実施
④ 活動マニュアルの整備	01. 実施 02. 未実施
⑤ 派遣した専門職へのフィードバックや結果・効果の説明	01. 実施 02. 未実施
⑥ 派遣した専門職間のネットワーク構築 (定期的な情報発信や交流)	01. 実施 02. 未実施
⑦ 派遣した専門職間の情報交換会の開催	01. 実施 02. 未実施

(4) 市区町村が事業の企画・検討や効果検証などの相談ができる専門職の育成について教えてください。	
① 研修会の開催	01. 実施 02. 未実施
② 研修参加者の受講歴の把握 (リスト・名簿化)	01. 実施 02. 未実施
③ 研修参加者間のネットワーク構築 (定期的な情報発信や交流)	01. 実施 02. 未実施
④ 研修プログラムの開発	01. 実施 02. 未実施

(5) 市区町村が事業の企画・検討や効果検証などの相談ができる専門職の派遣およびその支援について教えてください。	
① 派遣可能な専門職のリスト・名簿の作成	01. 実施 02. 未実施
② 派遣する専門職の調整	01. 実施 02. 未実施
③ 専門職への実地支援(OJT)	01. 実施 02. 未実施
④ 活動マニュアルの整備	01. 実施 02. 未実施
⑤ 派遣した専門職へのフィードバックや結果・効果の説明	01. 実施 02. 未実施
⑥ 派遣した専門職間のネットワーク構築 (定期的な情報発信や交流)	01. 実施 02. 未実施
⑦ 派遣した専門職間の情報交換会の開催	01. 実施 02. 未実施

(6) 各種関係者への支援等の実施状況について教えてください。	
① 市区町村・地域包括支援センターへの支援	01. 実施 02. 未実施
② 介護福祉施設・事業所等への支援	01. 実施 02. 未実施
③ リハビリテーション実施機関等への支援	01. 実施 02. 未実施
④ 上記(①～③)の関係者への研修会の実施	01. 実施 02. 未実施
⑤ 郡市区医師会との調整・連携	01. 実施 02. 未実施
⑥ 担当圏域における連絡協議会の設置・開催	01. 実施 02. 未実施
⑦ 市区町村と関係団体・機関との連携に向けた各関係者間の調整	01. 実施 02. 未実施
⑧ 地域住民への啓発活動	01. 実施 02. 未実施

(7) その他、地域リハ(広域/圏域)支援センターとして実施する取り組みを教えてください。	
具体的な取組内容	

※災害時備えた体制整備に関する内容は次項にてお伺いします。

(8) 各種活動を実施する際の課題を教えてください。(複数選択)。

01. 活動予算が不足している
02. 人材が量的に不足している
03. 人材が質的に不足している
04. 活動に必要な時間を勤務時間内に確保しにくい
05. 活動(事業)の効果が示しにくい
06. 都道府県行政との連携が十分でない
07. 市町村行政との連携が十分でない
08. 都道府県(地域)リハ支援センターとの連携が十分でない
09. 関係団体・機関との連携が十分でない
10. 関係団体・機関と「地域/リハ」の概念を共有できていない
11. その他 ()
12. 特になし

(9) 各種活動を実施する際に、工夫している点を教えてください。

自由記載

D. 災害に備えた体制整備 (令和7年8月時点)

※ 令和3年に老健局老人保健課より発出された通知「地域リハビリテーション推進のための指針」の改定において、都道府県(地域)リハ支援センターの役割として「災害リハビリテーション体制整備・調整」が明記されました。これにより、関係職種が協働して取り組む災害リハビリテーションの支援体制の構築および調整を実施することが求められています。

※ 本調査においては、貴都道府県内での災害発生を想定した平時における取組(事前準備)についてご回答ください。

(1) 災害に備えた体制整備を行っていますか。

01. はい ⇒ 質問(2) ^ 02. いいえ ⇒ 質問(6) ^

※ 主な取組内容については、設問(2)をご参照ください。

(2) 災害時に備えた体制整備に関する実施状況および連携している団体・機関について教えてください。

- ・ 実施状況を**選択肢①**から「1つ選んでください」
- ・ 連携団体・機関を**選択肢②**から該当する項目をすべて選んでください(複数選択)
- ※ 選択肢①で「03.実施していない」の場合は空欄のままお願いします。

実施状況	連携団体・機関等
i. 平時における人材育成	
① 災害リハに関する研修会の開催	
② 災害を想定した訓練の実施	
③ 研修参加者の受講歴の把握(リスト・名簿化)	
④ 研修参加者間のネットワーク構築(定期的な情報発信や交流)	
⑤ 研修プログラムの開発	
ii. 平時における関係者への啓発活動	
① 医療機関・介護施設への啓発	
② 医療従事者への啓発	
③ 関係団体・機関への啓発	
④ 民間事業者への啓発	
⑤ 地域住民への啓発	
iii. 災害時に備えた準備状況	
① 災害時に派遣可能な専門職のリスト・名簿の作成	
② 専門職派遣に協力可能な医療機関・施設等の確保	
③ 発災直後に活動可能な災害リハに関する初動スタッフ(チーム)の確保	
④ 災害時における都道府県庁との連絡手段・方法の確立	
⑤ 災害時における都道府県(地域)リハ支援センターとの連絡手段・方法の確立	
⑥ 地域JRATおよびリハ支援センター、関係団体・機関における役割分担の明確化	
⑦ 発災時における災害リハに関する対策本部の設置やその手順の検討	
⑧ 発災後(発災直後)における、災害リハビリテーションから地域リハ活動への移行手順の検討	
⑨ 災害規模や被災地域に応じた対策の検討	
⑩ 上記(①～⑨)等に関連する災害時に備えた体制整備に関するマニュアル作成	
⑪ 住民主体の通いの場等にて実施されている活動(体操の種類等)の把握	

【選択肢①：実施状況】

01. 実施しており、充足している 02. 実施しているが、不足している 03. 実施していない

【選択肢②：連携団体・機関等】(複数回答可)

01. 都道府県担当課 02. 保健所・健康福祉事務所 03. 都道府県地域JRAT
 04. 都道府県(地域)リハ支援センター 05. 都道府県医師会 06. リハ専門職の合議体
 07. PT・OT・STの各都道府県士会
 08. その他 () 09. 特になし

(3) (2)にて「i」- ①災害リハに関する研修会の開催が
 「01.実施しており充足している または 02.実施しているが不足している」の方にお聞します。
 具体的な研修内容を教えてください。
 具体的な内容

(4) (2)にて「iii」- ⑩災害時に備えた体制整備に関するマニュアル作成」が
 「01.実施しており充足している または 02.実施しているが不足している」の方にお聞します。
 具体的な記載内容を教えてください。
 具体的な内容

(5) (2)の項目以外に、災害時に備えた体制整備として行っている活動を教えてください。
 自由記載

(6) 都道府県にて、災害リハに関する協議会が設置されていますか。
 01. はい ⇒ 質問 (8) へ 02. いいえ ⇒ 質問 (7) へ 03. わからない ⇒ 質問 (9) へ

(7) 別事業の協議体等にて、災害リハに関する議論が行われていますか。
 01. はい ⇒ 質問 (9) へ 02. いいえ ⇒ 質問 (9) へ 03. わからない ⇒ 質問 (9) へ
 具体的な会議体名を教えてください。

(8) 災害リハに関する議論が行われている協議会等へ参加されていますか。
 01. はい 02. いいえ

(9) 都道府県と地域JRAにて、災害リハに関する協定が締結されていますか。
 01. 締結されている → 02. 締結されていない 03. わからない
 災害リハに関する協定の内容を確認していますか。
 01. 確認している 02. 確認していない

(10) 市区町村や地域別における災害リスクや資源の調査・分析を実施していますか。
 ① 災害発生リスクの把握 01. 実施している 02. 実施していない
 ② 想定される被災状況の調査・分析 01. 実施している 02. 実施していない
 ③ 開設される指定避難所の把握 01. 実施している 02. 実施していない
 ④ 開設される福祉避難所の把握 01. 実施している 02. 実施していない
 ⑤ 要援護者への支援が可能な近隣資源の把握 01. 実施している 02. 実施していない
 ⑥ 災害リハ対応や防災に関する市区町村との連携・協議 01. 実施している 02. 実施していない

(11) 災害リハに関連する以下の情報を確認していますか。
 ① 災害救助法 01. 確認している 02. 確認していない
 ② 災害対策基本法 01. 確認している 02. 確認していない
 ③ 防災基本計画 01. 確認している 02. 確認していない
 ④ 都道府県の防災計画 01. 確認している 02. 確認していない
 ⑤ 都道府県の災害医療計画 01. 確認している 02. 確認していない
 ⑥ 市区町村の防災計画 01. 確認している 02. 確認していない
 ⑦ 市区町村の要配慮者支援計画 01. 確認している 02. 確認していない

(12) 災害時に備えた体制整備に関するご意見・ご要望等がございましたら、ご記入ください。

質問は以上です。ご協力ありがとうございました。

災害時に備えた

地域リハビリテーション支援体制に関するアンケート

調査へのご協力をお願い

【調査の目的について】

この調査は、各都道府県における地域包括ケアの推進に向けて、地域リハビリテーション支援体制における行政および関係団体・機関との連携・協働の実態に加え、災害時に備えた体制整備の状況を把握することを目的としています。

加えて、本事業では、本調査の結果に基づき、災害時に備えた地域リハビリテーション支援体制の整備に関する課題の解決に向けて、研修会を開催いたします。

【調査の取り扱いについて】

ご回答いただいた内容は、一部を本会および厚生労働省が作成する資料やホームページ等にて公表することを予定しております。

なお、ご回答いただいた担当者のお名前が公表されることはありません。

【ご回答について】

本調査票では地域リハビリテーション支援体制および災害時に備えた体制整備の実態について、お伺いします。

ご回答は、**都道府県単位で組織化されている地域 JRAT（以下、地域 JRAT）の事務局担当者**の方にお願いいたします。

ご回答方法は、該当する数字を1つ選んで○をつけてください（ただし、「複数選択可」の場合はこの限りではありません）。

また、数字や文字の記入欄へは見やすくはつきりとして記入ください。

ご記入がお済みになりましたら、**令和7年10月10日（金）まで**に、同封の返信用封筒にてご返送ください。

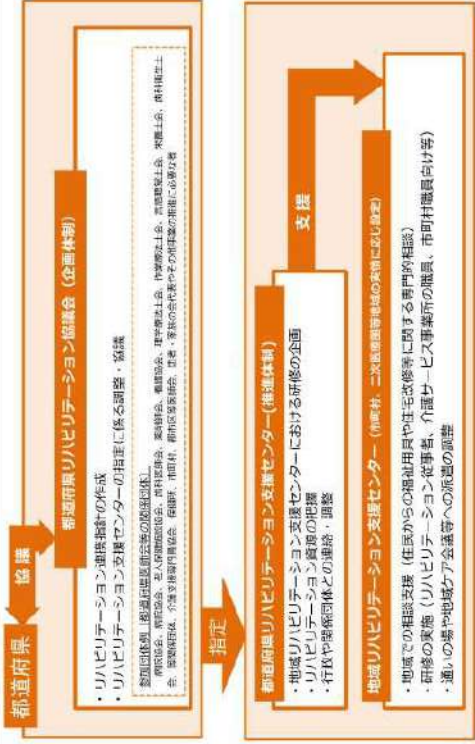
ご多忙中、誠に恐れ入りますが、本調査の趣旨をご理解の上、ご協力くださいますようお願い申し上げます。尚、ご返信をもちまして、調査に同意いただいたものといたします。

【お問い合わせ先】

- 回答についてのご質問がありましたら、下記にご遠慮なくご連絡下さい。
- アンケートの趣旨や設問内容等に関するお問い合わせ e-mail: r07-rouken@rehakyoh.jp
- 返信方法や締め切り等に関するお問い合わせ e-mail: rehab-toiawase@aaa.co.jp
- 本調査の電子データをご希望の方は、下記 URL よりダウンロードをお願いいたします。
- 調査票（電子データ）: <https://survey.websurveycreator.co.jp/s/15649j>

地域リハビリテーション体制（イメージ）について

- 地域リハビリテーション推進のための指針における、都道府県における望ましい地域リハビリテーションのイメージは以下のとおり
- 都道府県は、協会の設置や支援センターの指定を行い、事業実施を推進することで、市町村の一部介護予防を中心とした地域支援事業の充実・強化を支援



出典：厚生労働省、令和5年度全国介護保険・高齢者保健福祉担当課長会議資料（2024.3.8）

※ 本調査票においては、下記の通りの表記とします。

- ・地域リハビリテーション支援体制
- ・都道府県(地域)リハビリテーション協議会
- ・都道府県(地域)リハビリテーション支援センター
- ・地域リハビリテーション(広域/圏域)支援センター
- ・災害リハビリテーション※
- ・地域リハビリ支援体制
- ・都道府県(地域)リハ協議会
- ・都道府県(地域)リハ支援センター
- ・地域リハ(広域/圏域)支援センター
- ・災害リハ

※ 災害リハビリテーションとは、災害時に起こる被災者・要配慮者等の生活不活発および災害関連死を防ぐために、リハビリテーション/医学・医療の視点から関連専門職が組織的に支援を展開し、被災者・要配慮者などの早期自立生活の再建・復興を目指す活動のすべてとします。

※ 令和3年に老健局老人保健課より発出された通知「地域リハビリテーション推進のための指針」の改定において、都道府県（地域）リハ支援センターの役割として「災害リハビリテーション体制整備・調整」が明記されました。

これにより、関係職種が協働して取り組む災害リハビリテーションの支援体制の構築および調整を実施することが求められています。

※ 本調査においては、貴都道府県内での災害発生を想定した平時における取組（事前準備）についてご回答ください

A. 地域 JRAT の体制整備 (令和7年8月時点)

○ 地域 JRAT の基本情報を教えてください。

(1) 都道府県名	(2) 活動開始年	西暦 () 年
01. 都道府県	02. 公立病院	03. 私立病院
04. 大学病院	05. 職能団体	06. NPO
07. その他 ()		

(4) 平時における事務局員の人数を職種別に教えてください。

職種	関与有無	関与人数	左記のうち専従職員数
医師	01.有 02.無	人	人
理学療法士	01.有 02.無	人	人
作業療法士	01.有 02.無	人	人
言語聴覚士	01.有 02.無	人	人
相談員	01.有 02.無	人	人
その他 ()	01.有 02.無	人	人
その他 ()	01.有 02.無	人	人
合計		人	人

(5) 地域 JRAT の活動に係る委託費等を教えてください。

	令和6年度 (実績)	令和7年度 (予算)
都道府県からの事業委託費 (事務局運営費を含む)	円	円
その他 ()	円	円
その他 ()	円	円
合計	円	円

(6) 活動が予算を超える場合の対応を教えてください。

01. 活動を減らし、予算の枠内で収まるようにしている
02. 活動を維持し、母体組織から予算を補填している
03. 活動を維持するため、関係団体・機関と共催している
04. 活動に対して、予算が不足することはない
05. その他 ()

(7) 事務局の機能を教えてください。

専用の事務スペースはありますか	01. ある	02. ない
専用の直通電話はありますか	01. ある	02. ない
事務局の運営マニュアル(平時)を整備していますか	01. ある	02. ない
事務局の業務継続計画(BCP)を整備していますか	01. ある	02. ない

(8) 事務局運営に関する課題を教えてください (複数選択)。

01. 運営予算が不足している
02. 人材が量的に不足している
03. 人材が質的に不足している
04. 運営に必要な時間を勤務時間内に確保しにくい
05. 事務局の物理的環境が十分でない
06. 都道府県行政との連携が十分でない
07. その他 ()
08. 特になし

(9) 人員や予算の確保等、事務局運営に関して工夫している点を教えてください。

自由記載

B. 都道府県との連携 (令和7年8月時点)

(1) 都道府県庁内において、災害リハビリテーションを担当している部局を教えてください。

担当部局の有無	01. ある	02. ない	03. わからない
担当部局名			

(2) 日頃より連携している都道府県の部局を教えてください。

01. 介護・高齢者福祉	02. 地域福祉	03. 障害福祉	04. 健康増進
05. 高齢者医療	06. 保健医療	07. 災害対策	08. 市民生活
09. その他 ()	10. 特になし		

(3) 都道府県にて、災害リハビリテーションに関する協議会が設置されていますか。

01. はい	⇒ 質問 (5) ^	02. いいえ	⇒ 質問 (4) ^	03. わからない	⇒ 質問 (6) ^
--------	------------	---------	------------	-----------	------------

(4) 別事業の協議体等にて、災害リハビリテーションに関する議論が行われていますか。

01. はい	⇒ 質問 (6) ^	02. いいえ	⇒ 質問 (6) ^	03. わからない	⇒ 質問 (6) ^
具体的な会議体名教えてください。					

(5) 上記の協議会等へ参加されていますか。

01. はい	02. いいえ
--------	---------

(6) 都道府県と地域JRATにて、災害リハビリテーションに関する協定を締結していますか。

担当部局の有無	01. 締結している	02. 締結していない
締結していない理由		

(7) 災害リハビリテーションに関する都道府県の取り組みについて教えてください。

01. 都道府県の防災計画において、災害リハビリテーションに関する記載	01. 実施あり	02. 実施なし
02. 保健医療福祉調整本部における地域JRATの役割と位置付けの明確化	01. 実施あり	02. 実施なし
03. 災害を想定した訓練の実施および地域JRATの参加	01. 実施あり	02. 実施なし
04. JRATおよびリハビリ支援センター、関係団体・機関における役割分担の明確化	01. 実施あり	02. 実施なし

C. 地域 JRAT の活動内容 (令和7年8月時点)

※ 本調査においては、貴都道府県内での災害発生を想定した平時における取組(事前準備)についてご回答ください。

(1) 地域JRATにおける活動の実施状況および連携する団体・機関について教えてください。

- 実施状況を選択肢①から③つ選んでください
- 連携団体・機関を選択肢②から該当する項目をすべて選んでください (複数選択)

※ 選択肢①で「03.実施していない」の場合は空欄のままをお願いします。

実施状況	連携団体・機関等
i. 平時における人材育成	
① 災害リハビリに関する研修会の開催	
② 災害を想定した訓練の実施	
③ 研修参加者の受講歴の把握 (リスト・名簿化)	
④ 研修参加者間のネットワーク構築 (定期的な情報発信や交流)	
⑤ 研修プログラムの開発	
ii. 平時における関係者への啓発活動	
① 医療機関・介護施設への啓発	
② 医療従事者への啓発	
③ 関係団体・機関への啓発	
④ 民間事業者への啓発	
⑤ 地域住民への啓発	
iii. 災害時に備えた準備状況	
① 災害時に派遣可能な専門職のリスト・名簿の作成	
② 専門職派遣に協力可能な医療機関・施設等の確保	
③ 発災直後に活動可能な災害リハビリに関する初動スタッフ (チーム) の確保	
④ 地域JRATおよびリハビリ支援センター、関係団体・機関における役割分担の明確化	
⑤ 発災時における災害リハビリに関する対策本部の設置やその手順の検討	
⑥ 発災数週間後における、災害リハビリテーションから地域リ活動への移行手順の検討	
⑦ 災害規模や被災地域に応じた対策の検討	
⑧ 上記(①～⑦)等に関連する災害時に備えた体制整備に関するマニュアル作成	
⑨ 住民主体の通いの場等にて実施されている活動(体操の種類等)の把握	

【選択肢①：実施状況】

01. 実施しており、充足している 02. 実施しているが、不足している 03. 実施していない

【選択肢②：連携団体・機関等】 (複数回答可)

01. 都道府県担当課 02. 保健所・健康福祉事務所 03. 都道府県(地域)リハビリ支援センター
 04. 地域リ(広域/圏域)支援センター 05. 都道府県医師会 06. リハビリ専門職の協議体
 07. PT・OT・ST の各都道府県士会
 08. その他 () 09. 特になし

(2) (1)にて「i. ①災害リハに関する研修会の開催」が
 「01.実施しており充足している または 02.実施しているが不足している」の方にお聞かせします。
 具体的な研修内容を教えてください。

具体的な内容

(3) (1)にて「iii. ⑥災害時に備えた体制整備に関するマニュアル作成」が
 「01.実施しており充足している または 02.実施しているが不足している」の方にお聞かせします。
 具体的な記載内容を教えてください。

具体的な内容

(4) 各市区町村や地域別における災害リスクや資源の調査・分析を実施していますか。

① 災害発生リスクの把握	01. 実施している	02. 実施していない
② 想定される被災状況の調査・分析	01. 実施している	02. 実施していない
③ 開設される指定避難所の把握	01. 実施している	02. 実施していない
④ 開設される福祉避難所の把握	01. 実施している	02. 実施していない
⑤ 要保護者への支援が可能な近隣資源の把握	01. 実施している	02. 実施していない
⑥ 災害リハ対応や防災に関する市区町村との連携・協議	01. 実施している	02. 実施していない

(5) 災害リハ支援に関連する下記の情報を確認していますか。

① 災害救助法	01. 確認している	02. 確認していない
② 災害対策基本法	01. 確認している	02. 確認していない
③ 防災基本計画	01. 確認している	02. 確認していない
④ 都道府県の防災計画	01. 確認している	02. 確認していない
⑤ 都道府県の災害医療計画	01. 確認している	02. 確認していない
⑥ 市区町村の防災計画	01. 確認している	02. 確認していない
⑦ 市区町村の要配慮者支援計画	01. 確認している	02. 確認していない

※ 以下の設問は、p.2にある地域リハビリテーション体制の図を参考に回答ください。

(6) 貴都道府県において、地域リハビリテーションに関する議論を行う、都道府県(地域)リハ協議会は、設置されていますか。

01. 設置されている 02. 設置されていない 03. わからない

(7) 貴都道府県において、都道府県(地域)リハ支援センターは、指定されていますか。

01. はい ⇒ 質問 (8) ^ 02. いいえ ⇒ 質問 (9) ^ 03. わからない ⇒ 質問 (9) ^

(8) 都道府県(地域)リハ支援センターと連携していますか。

01. 行っている 02. 行っていない

具体的な内容を教えてください。

(9) 貴都道府県において、地域リハ(広域/圏域)支援センターは、指定されていますか。

01. はい ⇒ 質問 (10) ^ 02. いいえ ⇒ 質問 (11) ^ 03. わからない ⇒ 質問 (11) ^

(10) 地域リハ(広域/圏域)支援センターと連携していますか。

01. 行っている 02. 行っていない

具体的な内容を教えてください。

(11) 災害時に備えた地域リハ支援体制に関するご意見・ご要望等ございましたら、ご記入ください。

質問は以上です。ご協力ありがとうございました。

・本事業では調査結果に基づき、災害時に備えた地域リハ支援体制の構築に向けた研修会を令和8年1月頃に予定しております。詳細につきましては、改めてご連絡させていただきます。

第3章

ヒアリング資料

岩手県の地域リハ支援体制と 災害時に備えた取り組みについて

岩手県 保健福祉部 長寿社会課

岩手県リハビリテーション支援センター

Contents

- 岩手県の地域リハ支援体制の概要と活動内容
- 被災時の地域リハ支援体制の役割や活動の実際
－東日本大震災における災害支援活動を例に－
- 地域リハ支援体制があることで感じる効果、災害時の
対応に活かせると思う点
- 災害時に備えた地域リハ支援体制としての準備
－必要と考える取り組み－

Contents

・岩手県の地域リハ支援体制の概要と活動内容

- ・被災時の地域リハ支援体制の役割や活動の実際
－東日本大震災における災害支援活動を例に－

- ・地域リハ支援体制があることで感じる効果、災害時の対応に活かせると思う点

- ・災害時に備えた地域リハ支援体制としての準備
－必要と考える取り組み－

岩手県地域リハビリテーション連携指針（平成13年策定、最終改定令和4年3月）

連携指針の位置づけと役割

○保健・医療・福祉等の関係機関が連携して、**現状と課題に関する認識を共有し、地域リハビリテーションを推進するための行動指針**となるもの
○いわて県民計画（2019～2028）、いわていきいきプラン（2024～2026）、岩手県保健医療計画、岩手県障がい者プラン等の各種計画と整合性を図りながら、**地域リハビリテーションの推進**を図るもの。

地域リハビリテーション推進の基本方針

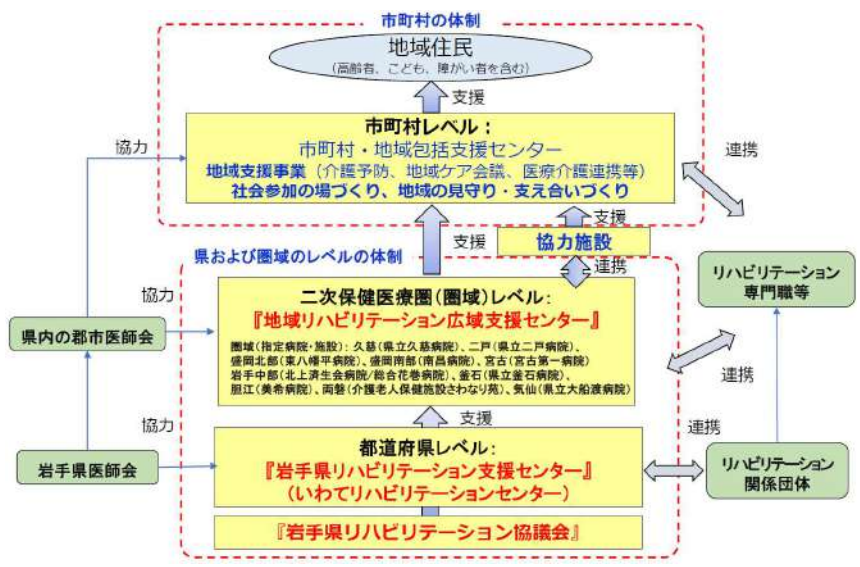
【第1 基本目標】

年齢や障がいの有無に関わらず、誰もが住み慣れた地域で安心して暮らせるよう、社会的包摂（ソーシャル・インクルージョン）の観点に立って、リハビリテーションが適切に提供される社会を目指す。

【第2 基本方針】

- 1 **連携の促進**
関係機関・関係職種の連携促進
- 2 **人材の育成・確保の促進**
地域リハビリテーション従事者が学び合える機会づくりと派遣調整体制の整備
- 3 **地域リハビリテーション普及啓発の推進**
県民や関係機関へ向けた普及啓発の推進
- 4 **県支援センター・広域支援センターの機能充実**
県支援センター・広域支援センターによる効果的な地域支援
- 5 **通いの場・地域活動との連携充実**
地域住民も含めた支援体制づくり

地域包括ケアシステムを支える新たな地域リハビリテーション支援体制



岩手県地域リハビリテーション連携指針（改定版）の概要

岩手県リハビリテーション協議会

岩手県における地域リハビリテーションに関する取組方針の決定と企画・検討を行う。

- 地域包括ケア推進に資するリハビリテーションのあり方の検討
- 地域包括ケア推進に資する連携指針の検討
- 県支援センター・広域支援センターの指定に係る調整・協議

（主な今後の取組方針）

- ・ 医療や介護、障がい等の各分野の代表者が参画し、幅広く情報共有・意見交換
- ・ 取組状況の把握と現状評価を行い、環境の変化や市町村の実情に応じた指針の改定を検討
- ・ 県支援センター及び広域支援センターの機能充実のための助言

岩手県リハビリテーション支援センター

県医師会及びリハビリテーション関係団体との連携・協力により、各圏域における地域リハビリテーションの取組を支援する。

- 広域支援センターの支援
- 人材育成プログラムの開発及び全県的な研修会の開催
- 地域リハビリテーションの普及啓発のための事業の実施
- 災害リハビリテーションの体制整備、市町村・保健所等の関係機関との調整

（主な今後の取組方針）

- ・ 圏域によってリハビリテーションに関するサービスや資源の不足・偏在が生じていることから、圏域の実情に応じて事業が効果的に展開できるよう、広域支援センターの取組を支援
- ・ 研修会の開催により、地域リハビリテーションに関わる幅広い人材の育成と多職種連携を促進
- ・ いわてリハビリテーションフォーラムの開催などによる地域リハビリテーションの理念の普及
- ・ **災害リハビリテーション活動について、いわて J R A T と連携し、専門職派遣の支援や関係機関に対する協力依頼及び調整を実施**

地域リハビリテーション広域支援センター

都市医師会及びリハビリテーション関係団体、協力施設、市町村との連携・協力により、圏域での地域リハビリテーションの推進を図る。

- 地域リハビリテーション連絡協議会の開催
- 医療機関・介護保険施設・事業所に対する研修
- リハビリテーション専門職の派遣支援・調整等による市町村支援
- 災害リハビリテーションに係る活動支援

（主な今後の取組方針）

- ・ 連絡協議会を開催し、都市医師会、協力施設、リハビリテーション関係団体、市町村など関係機関の取組状況と活動上の課題を共有し、圏域の適切かつ円滑な推進方策等の検討・協議を実施
- ・ 圏域の地域課題を踏まえ、関係機関のニーズに対応した研修会を実施
- ・ 圏域の医療機関や事業所・施設の患者等の自立支援・重度化防止の取組のため、要請に応じて助言や職員派遣を実施
- ・ リハビリテーション専門職のネットワークを構築し、市町村からの要請に応じて派遣調整を実施
- ・ **災害リハビリテーションに係る人材育成・確保を図るため、災害リハビリテーションに関する研修受講を推進し、災害時には関係機関と連携し被災地支援に参画**

協力施設等

広域支援センター及び市町村等との連携・協力により、圏域及び市町村の地域リハビリテーションの推進に貢献する。

- 市町村及び地域包括支援センターの事業等に対する協力
- 県、県支援センター・広域支援センターの事業等に対する協力
- 患者・利用者及び市町村支援のための関係機関との円滑な連携

（主な今後の取組方針）

- ・ 圏域の地域包括ケアシステムの構築を推進するため、広域支援センター及びリハビリテーション関係団体と連携し、地域ケア会議や通いの場等へのリハビリテーション専門職等派遣に協力
- ・ 広域支援センターが主催する連絡協議会等への出席により、圏域ネットワークへ参画し、地域リハビリテーションに関するニーズ・課題の把握を実施
- ・ 協力施設として地域を支援するための体制整備と、関係機関と円滑に情報共有ができる仕組みづくりを実施

県支援センター、広域支援センターの活動内容

岩手県リハビリテーション支援センター

1. 地域リハビリテーション広域支援センターの支援

- ・ 広域支援センター連絡協議会の開催（年2回）
- ・ 各圏域の連絡協議会への出席、情報提供等
- ・ 広域支援センターとの協働事業の実施、講師派遣等

2. 全県的な研修会の開催

- 地域リハビリテーション関係職員研修会（県内4地域）
 - ・ 対象：医療保険福祉介護関係機関に勤務する職員
 - ・ テーマ：認知症について理解を深め、適切なケアを学ぶ
- 保健・福祉等高齢者施設職員リハビリテーションケア技術講習会（年1回）
 - ・ 対象：高齢者施設職員等
 - ・ 内容：リハビリテーションに関する講話及び実技、意見交換
- 呼吸リハビリテーション研修会（年1回）
 - ・ 対象：高齢者施設・訪問看護事業所等の看護師等
 - ・ 内容：呼吸の基礎知識・評価法・呼吸ケアの技術
- 高次脳機能障がい者支援研修会・普及啓発活動

3. 地域リハビリテーションの普及啓発

- いわてリハビリテーションフォーラムの開催（年1回）
 - ・ 令和6年度テーマ：災害後の暮らしと健康を守るために大切なこと
～語り継ぐ災害後の生活～
- 情報誌「ななつもり」の発行

4. 住民・行政と連携した住民主体の通いの場等の運営支援

- ・ シルバーリハビリ体操指導者の活動支援
- ・ 市町村への技術支援、市町村等が主催する自立支援型地域ケア会議に係る専門職の派遣、介護予防出前講座への対応等

5. 災害リハビリテーションの体制整備

- ・ 災害リハビリテーション研修会の開催（年1回）

地域リハビリテーション広域支援センター

1. 地域リハビリテーション連絡協議会（年1回以上）

2. 医療機関、介護保険施設・事業所等に対する研修（年1回以上）

令和7年度 研修内容	・災害時リハビリテーションに関する研修会 ・リハ専門職向けシルバーリハビリ体操OJT研修 ・ヒアリングフレイルの理解と認知症予防 等
---------------	--

3. リハビリテーション職の派遣支援・調整等

- ① 体制整備
 - ・ 圏域リハ資源調査、リハ専門職ネットワーク会議、リハ専門職メーリングリストの運用 等
- ② リハ専門職の派遣支援・調整
 - ・ 「岩手県自立支援型地域ケア会議へのリハ専門職派遣調整ガイドライン」による派遣調整
 - ・ 市町村、住民団体等からの派遣依頼などへの管内リハ専門職の派遣調整 等

4. 市町村・地域包括支援センターの支援

市町村が実施する介護予防事業等への協力・支援

令和7年度 活動内容	○ 支援内容：市町村介護予防事業（体力測定、健康講話対応） ・市町村シルバー体操指導者養成講習会、FU研修会 ・市町村訪問型短期集中リハビリテーション事業 等 ※参考…R6年度支援回数（全広域支援センター合計）：230回
---------------	---

5. 当事者・家族会の活動支援、地域川に関する住民等への普及啓発

令和7年度 実績	○ 支援内容：認知症カフェ開催協力 ・難病疾患家族の会への協力 ・高次脳機能障がい者支援事業に係る連絡会 ・ホームページ、パンフレット等による地域リハの周知 等
-------------	--

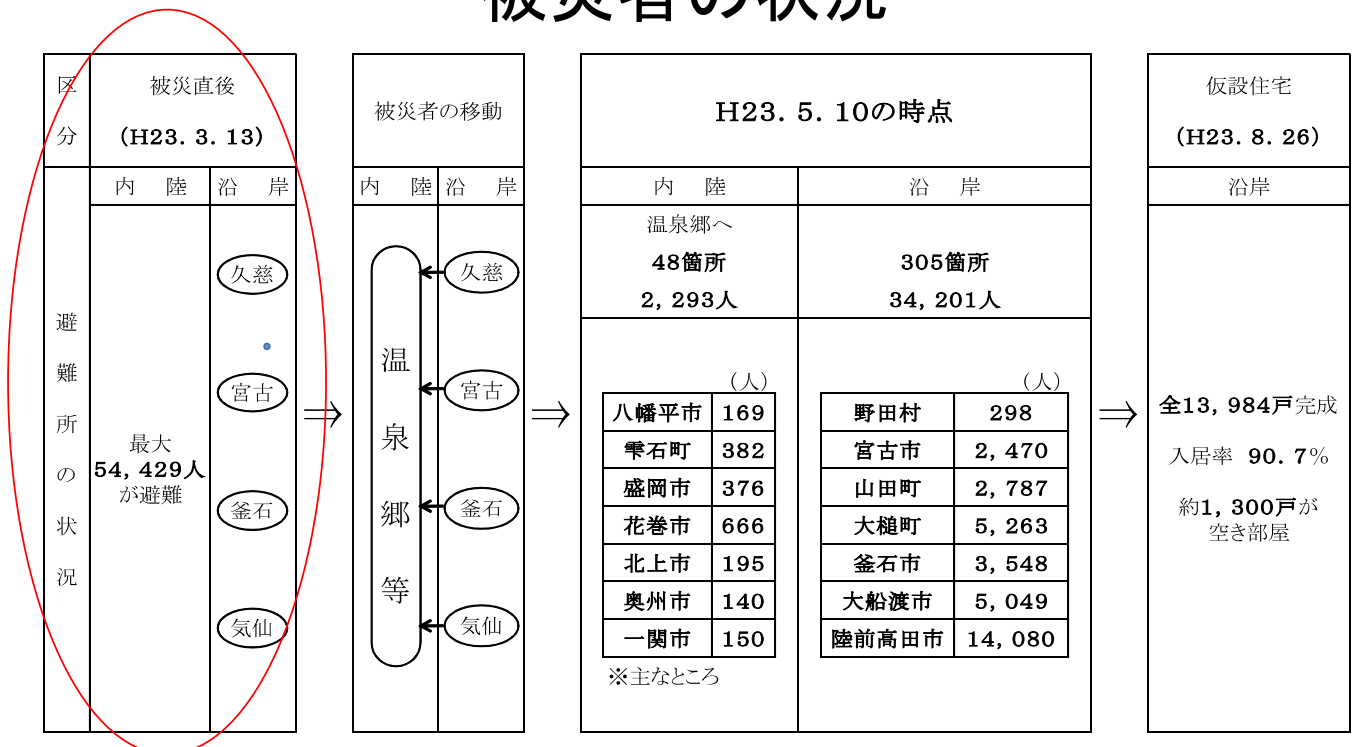
6. 災害リハビリテーションに係る活動支援

- ・ 災害リハに関する研修の受講促進による職員の人材育成

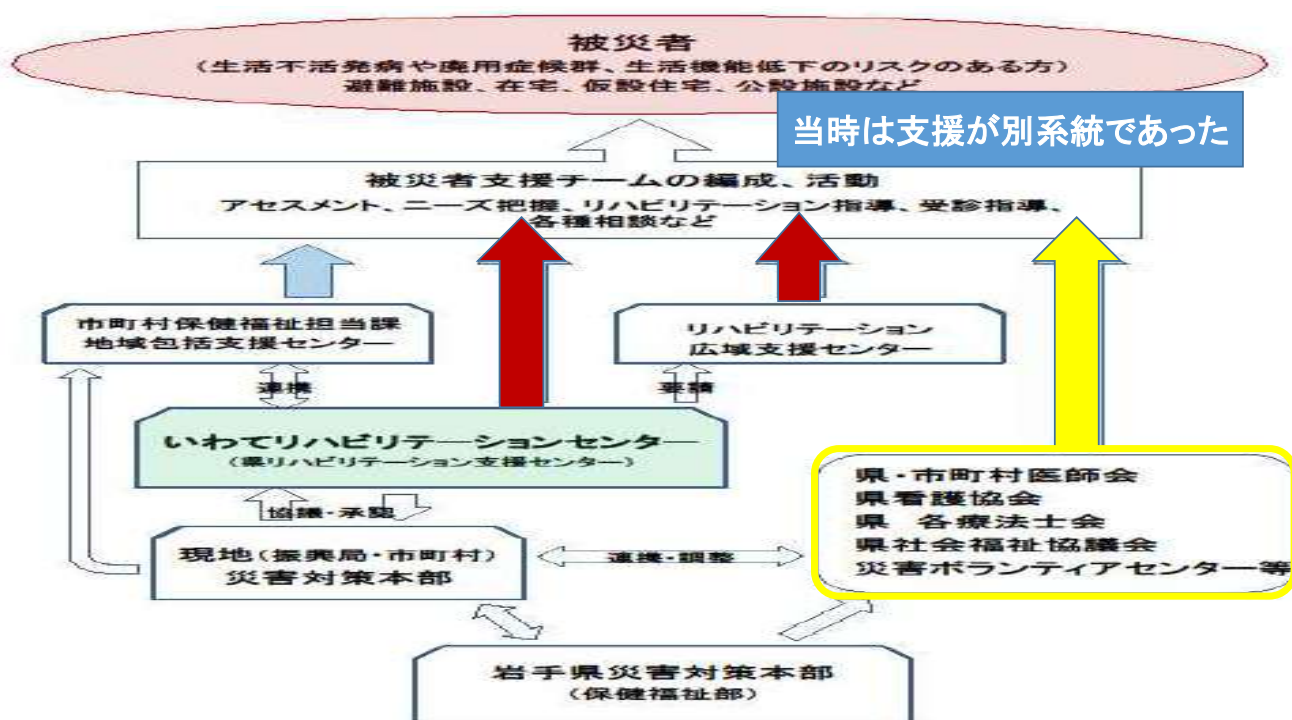
Contents

- 岩手県の地域リハ支援体制の概要と活動内容
- **被災時の地域リハ支援体制の役割や活動の実際**
－ 東日本大震災における災害支援活動を例に－
- 地域リハ支援体制があることで感じる効果、災害時の対応に活かせると思う点
- 災害時に備えた地域リハ支援体制としての準備
 ー必要と考える取り組みー

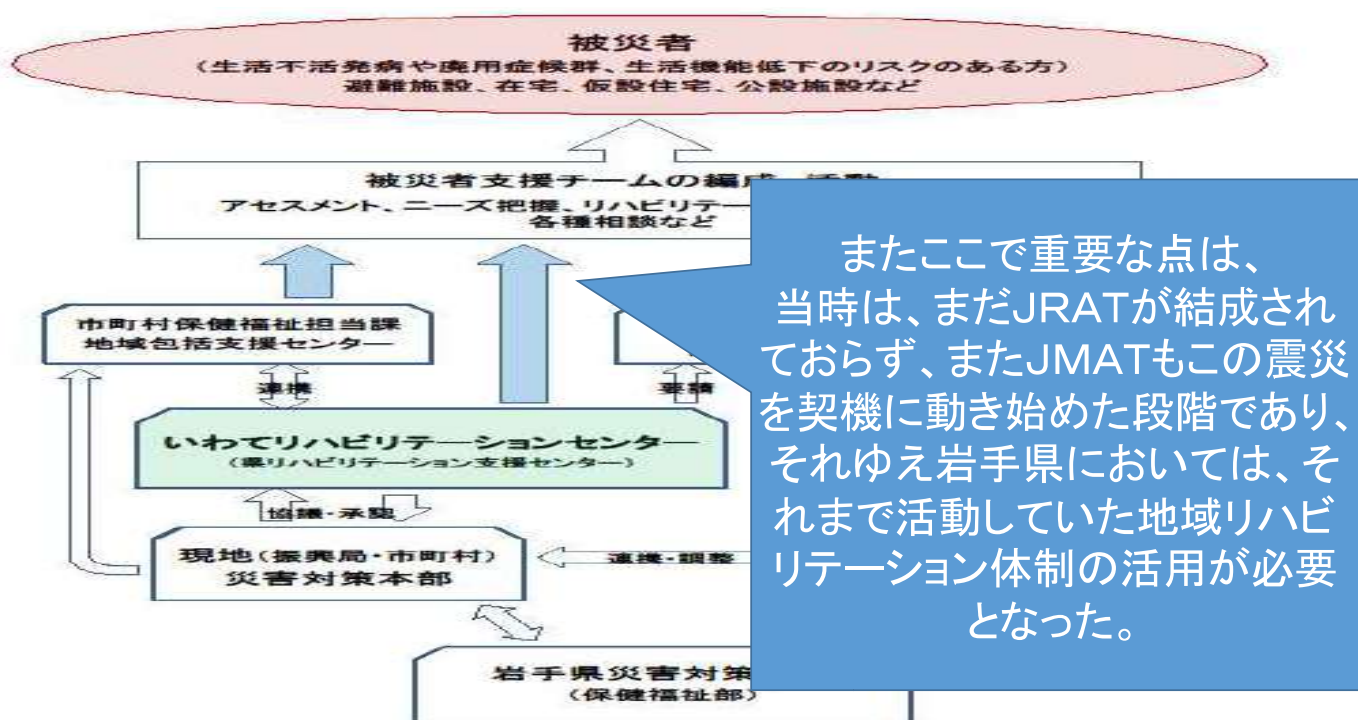
被災者の状況



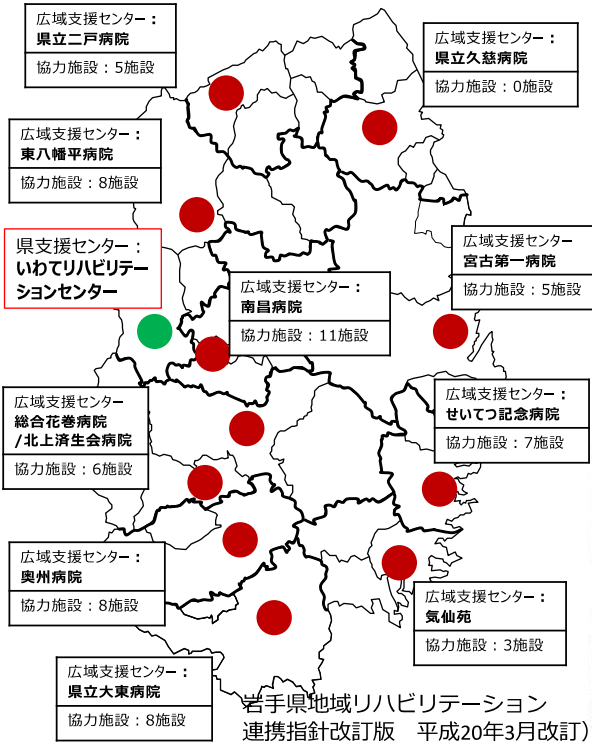
災害時における巡回リハビリテーション提供に関する位置づけ



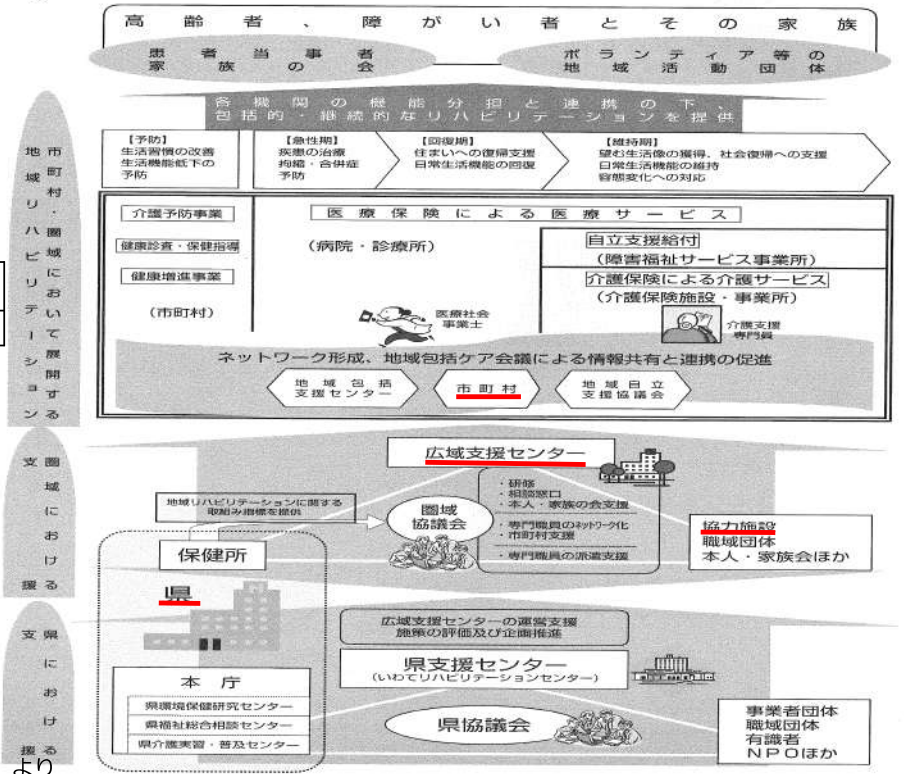
災害時における巡回リハビリテーション提供に関する位置づけ



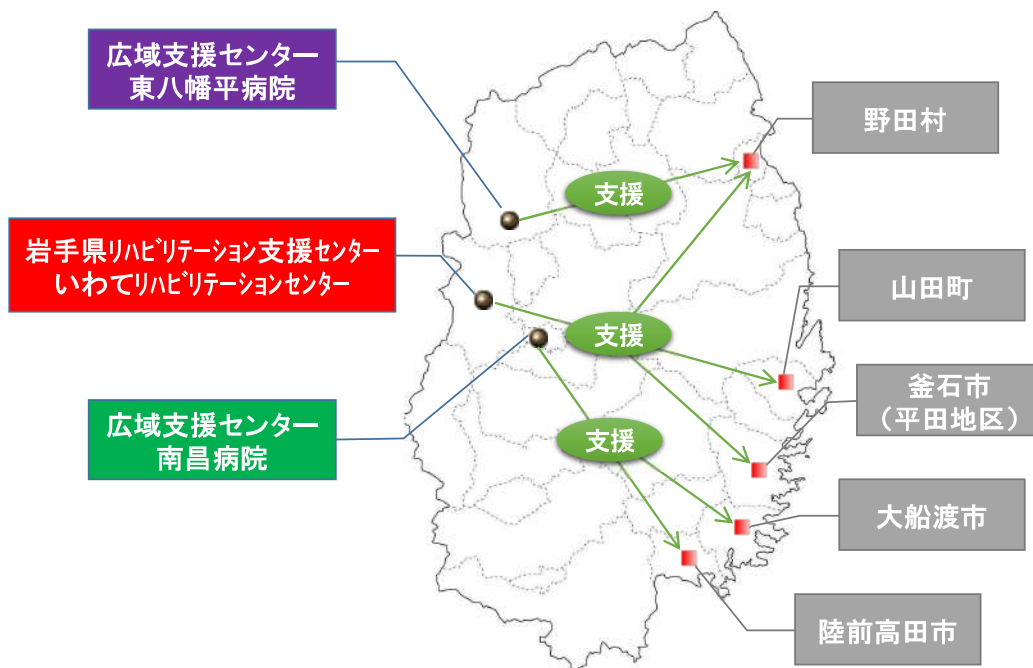
東日本大震災（平成23年）当時の 岩手県の地域リハ支援体制



県民と関係機関の連携による地域リハビリテーション



平成23年4月からのリハ支援(地域リハ)



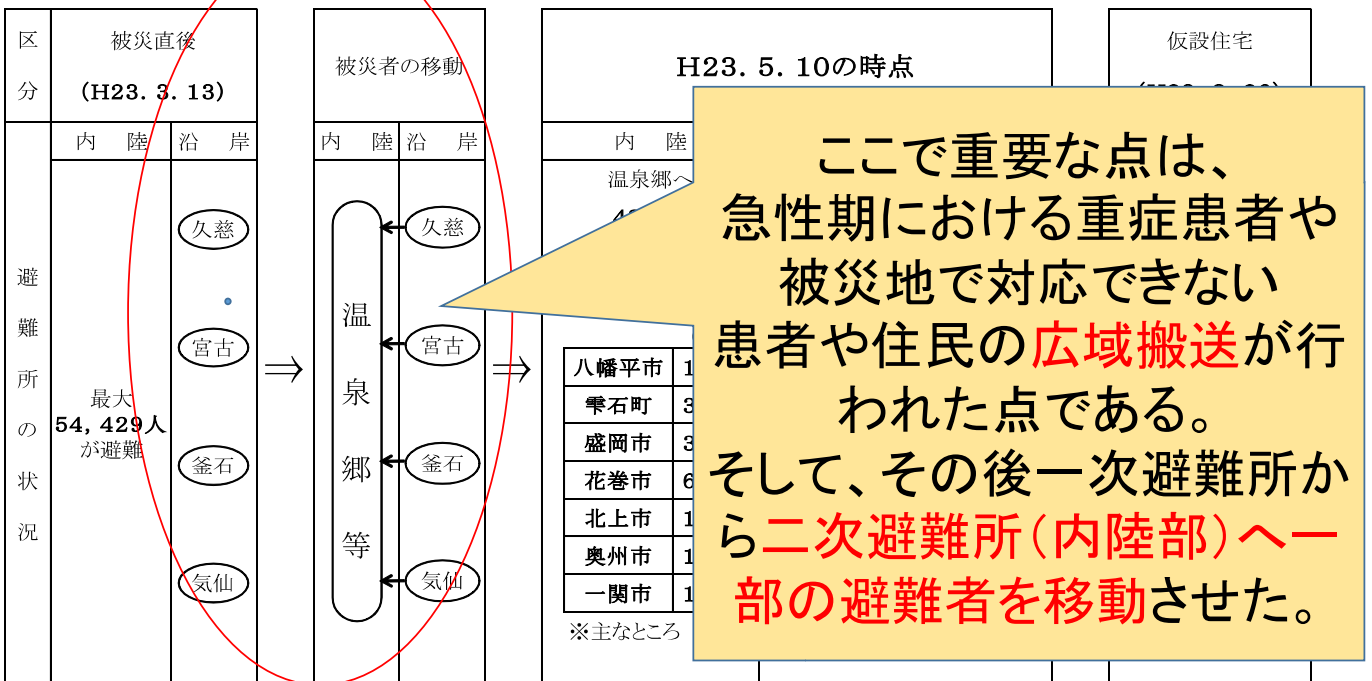
支援内容

■支援の**基本的スタンスは、保健活動であった。**
 (すなわち、当時はリハビリテーション医療支援が出来なかった)

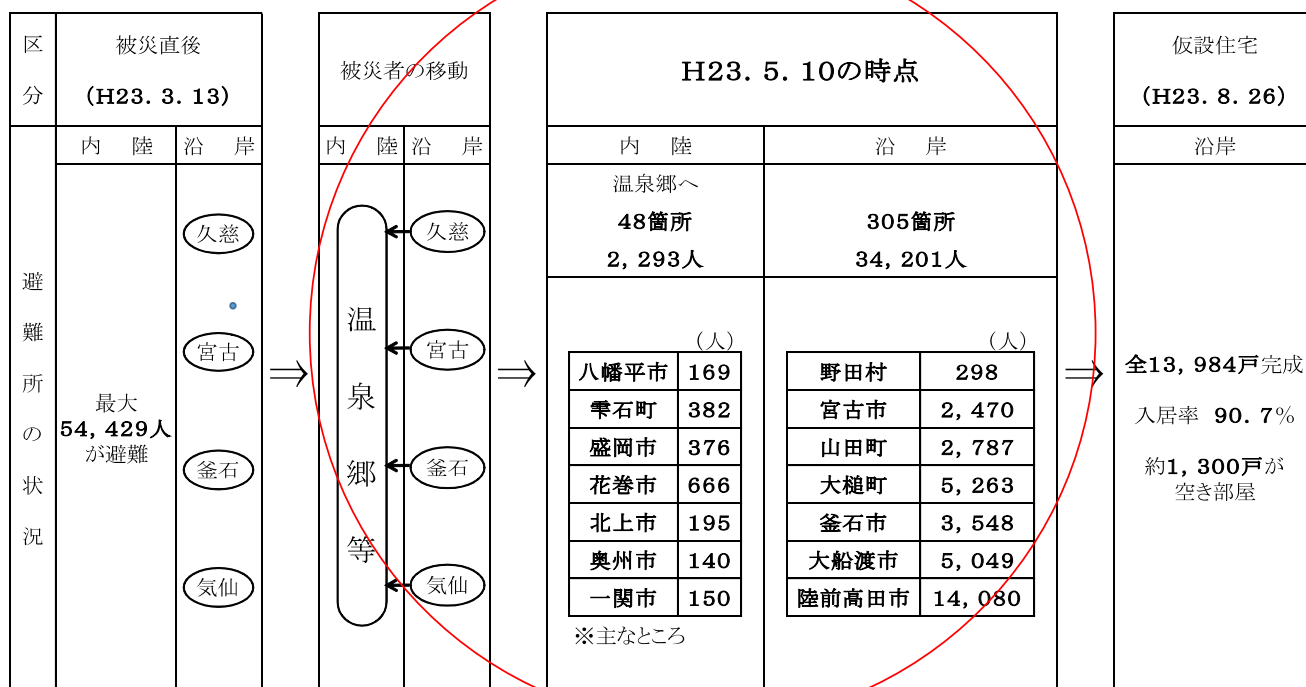
具体的には、

- ①避難所等における被災者の状況把握
- ②生活不活発病(廃用症候群)予防のための運動指導
- ③基本動作指導(起き上がり、立ち上がり、歩行)
- ④健康維持のための支援
- ⑤被災者への情報提供
- ⑥地域の医療・保健・福祉との連携の再構築
- ⑦各団体(医師会や療法士会等)との連携
- ⑧その他必要に応じた活動

被災者の状況



被災者の状況



内陸部への被災者の移動によって

■大きく二つ地域へのリハビリテーション支援が必要となった。

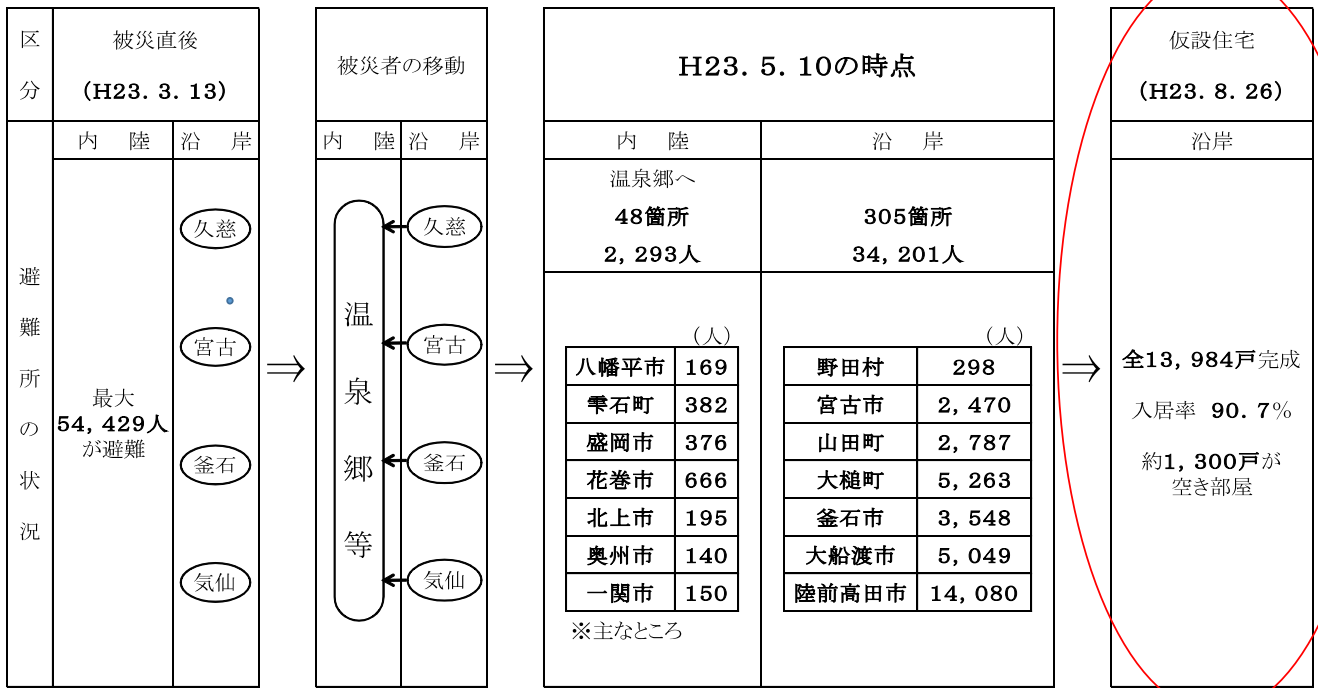
(1) **直接の被災地である沿岸部(被災地支援)**

- ①気仙圏域(陸前高田、大船渡市)
- ②釜石圏域(釜石市、大槌町)
- ③宮古圏域(宮古市、山田町)
- ④久慈圏域(久慈市、野田村)

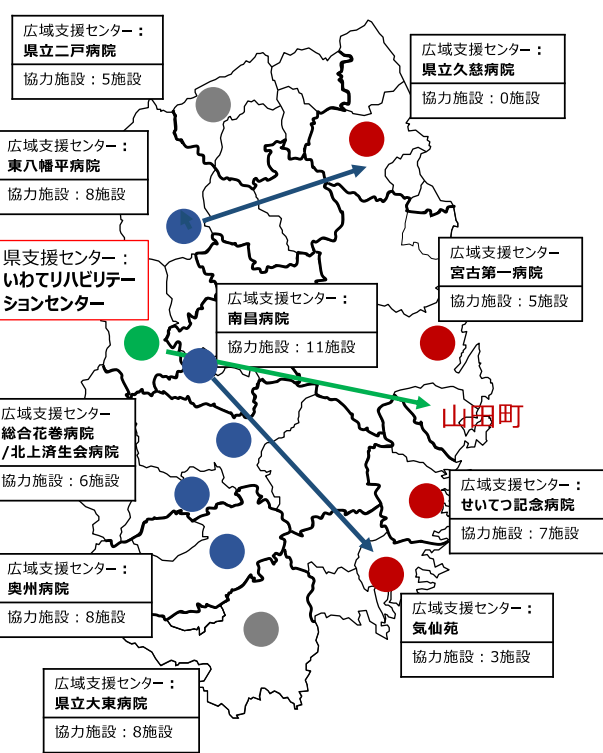
(2) **被災者が移動した内陸部(内陸部支援)**

- ①八幡平市
- ②雫石町
- ③盛岡市
- ④花巻市
- ⑤北上市
- ⑥奥州市
- ⑦一関市

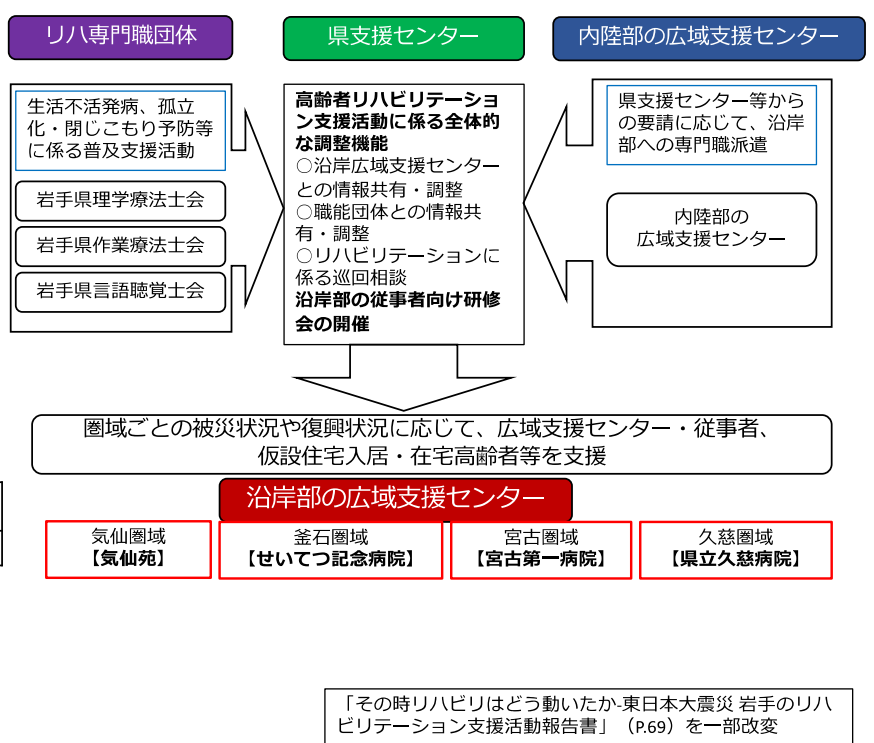
被災者の状況



避難所等～仮設住宅での支援活動



被災地高齢者リハビリテーション支援事業の全体イメージ



被災地高齢者リハビリテーション支援事業実績のまとめ(いわてリハビリテーションセンター)

調整・打合せ・会議

支援年度	回数	実従事者	延従事者
30年度	11回	10人	46人
29年度	13回	10人	62人
28年度	19回	16人	76人
27年度	18回	22人	48人
26年度	19回	18人	52人
25年度	21回	58人	65人
24年度	21回	53人	53人
23年度	46回	110人	116人

個別指導(介護予防教室個別評価支援等)

支援年度	回数	被支援者数	実従事者	延従事者
30年度	2回	29人	6人	11人
29年度	2回	24人	6人	10人
28年度	6回	104人	12人	22人
27年度	11回	248人	15人	31人
26年度	2回	53人	2人	4人
25年度	2回	34人	7人	14人
24年度	0回	0人	0人	0人
23年度	46回	883人	120人	213人

集団指導

支援年度	回数	被支援者数	実従事者	延従事者
30年度	9回	167人	6人	33人
29年度	13回	190人	9人	59人
28年度	17回	289人	16人	68人
27年度	18回	437人	38人	87人
26年度	15回	255人	21人	48人
25年度	11回	297人	37人	49人
24年度	15回	263人	45人	69人
23年度	52回	493人	123人	157人

合計

支援年度	回数	被支援者数	実従事者	延従事者
30年度	22回	196人	22人	90人
29年度	28回	214人	25人	131人
28年度	42回	393人	44人	166人
27年度	47回	685人	75人	166人
26年度	36回	308人	41人	104人
25年度	34回	331人	102人	128人
24年度	36回	263人	98人	122人
23年度	144回	1,376人	353人	486人

最終的にその実績の総数は、被災地への支援回数は389回、被支援者数は3,793人、実従事者数は760人、そして延べ従事者数は1,393人であった。

東日本大震災の支援活動の総括 ～今後の災害に備え、必要と考えられること～

- 本県でのリハ支援が機能したのは、各方面からの支援以外に、これまで培った地域リハの組織が動いたことが、最大の特徴である。
- もう一つの特徴は、発災直後からの被災地の患者、利用者および被災者の広域搬送の重要性であり、どこにどれだけの被災者を搬送するか、そしてその後のリハ体制と内容について、予め検討する必要性が指摘され、これがその後の災害時に大きな役割を果たした。
- その上で、県リハビリテーション支援センターは、速やかにリハビリ関係機関・団体の会議を開催し、リハビリ支援についての対応を協議する。
- 被災地の広域支援センターは、管内におけるリハビリ支援の必要性を把握するとともに、リハビリ支援に関しての必要な調整を行う。
- 県リハビリテーション支援センター、被災地以外の広域支援センター及び県療法士会は、被災地からスタッフの派遣要請があった場合には、迅速に派遣を行う。
- このためには、普段から関係機関・団体が連携を取り合って地域リハビリテーションを推進していくことが重要である。
- 最後に、岩手県の役割として各関係機関との調整に加え、リハビリ支援に必要な経費を速やかに予算措置(国に対し)を行うことも重要である。

Contents

- 岩手県の地域リハ支援体制の概要と活動内容
- 被災時の地域リハ支援体制の役割や活動の実際
－東日本大震災における災害支援活動を例に－
- **地域リハ支援体制があることで感じる効果、災害時の対応に活かせると思う点**
- 災害時に備えた地域リハ支援体制としての準備
－必要と考える取り組み－

地域リハ支援体制があることで感じられる効果、災害時の対応に活かせると思う点

◆平時の取組が、災害時の対応における基礎となる

- 平時から地域のリハ職が直接地域住民と接することで、生活者の視点から支援するスキルの向上につながる
- 広域支援センターが市町村や地域の関係機関・団体と顔の見える関係性を構築していることで、災害時にも情報共有が円滑にできる
- 住民運営の介護予防等のボランティア養成の推進により、災害時に活動できる住民の力を高めることができる
- 地域の住民活動を行政や専門職が知ることで、災害時、専門職に限られる中でも、住民との協働により幅広い活動につなげられる

◆JRAT活動撤退後のフォローアップとして、地域リハ支援体制が重要

Contents

- 岩手県の地域リハ支援体制の概要と活動内容
- 被災時の地域リハ支援体制の役割や活動の実際
－東日本大震災における災害支援活動を例に－
- 地域リハ支援体制があることで感じる効果、災害時の対応に活かせると思う点
- **災害時に備えた地域リハ支援体制としての準備**
－必要と考える取り組み－

災害時に備えた地域リハ支援体制としての準備 －必要と考える取り組み－

- ◆ 発災後、早期に支援スタッフを派遣できる仕組みの構築
 - 各圏域における災害時派遣者リストの作成（各施設事業所、いわてJRATとの協力）
 - 発災時の迅速なリハビリ関係機関・団体の会議開催、協議
 - 発災後初動時、被災地域の広域支援センターとJRATとが連携し、リハビリ支援に関する受援の調整役を担う体制の構築、各機関の役割の明確化
- ◆ 広域支援センター等における地域の要配慮者の把握
 - 大船渡林野火災の際、被害がなかった介護事業所（訪問リハ）のスタッフが、事業所が把握している範囲で利用者のいる避難所を訪問し支援していた事例あり。JRAT、広域支援センター、協力施設などで情報を共有できる仕組みがあると良い。

茨城県の地域リハビリテーション支援体制等について



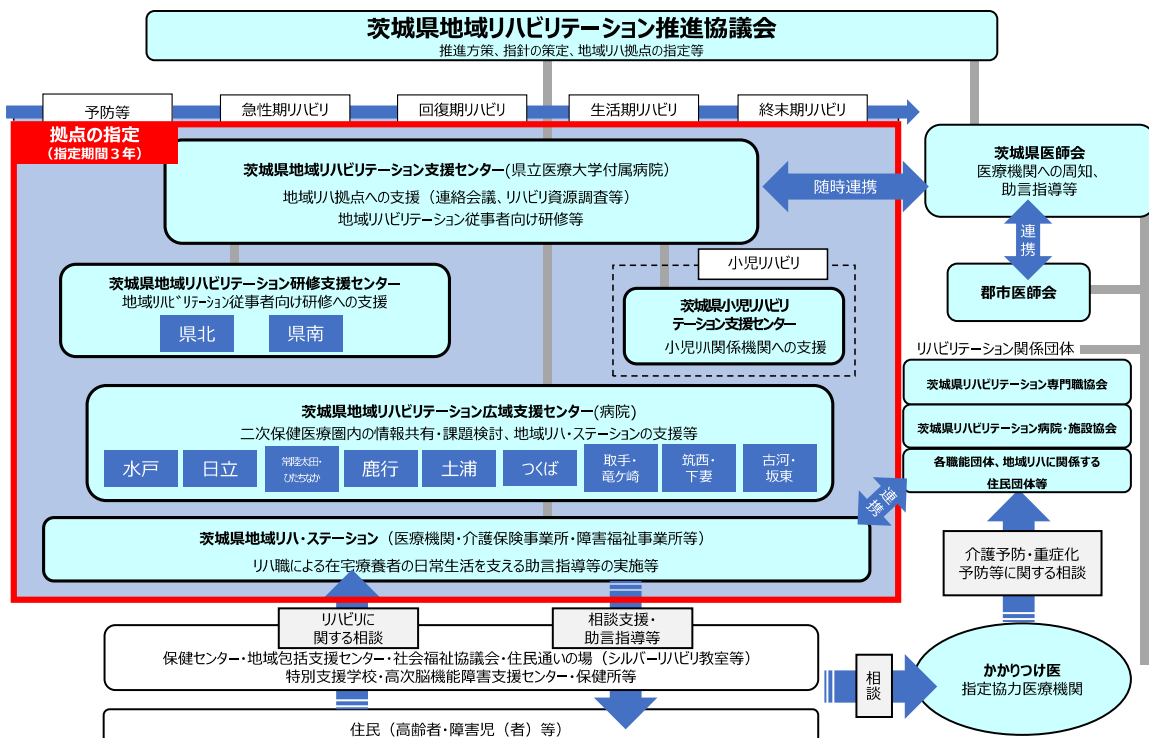
令和8年1月8日(木)
茨城県保健医療部健康推進課
地域包括ケア推進室

1

現行の地域リハビリテーション支援体制

高齢者や障害者等、誰もが住み慣れた地域で、適切なリハビリテーションを受けることができるよう、茨城県が指定する医療機関や介護保険事業所、障害福祉事業所等を拠点に、地域の病院や診療所、訪問看護ステーション、介護老人保健施設、教育関係機関等との連携協力体制を確立し、県民の円滑な転院や安心できる在宅復帰、居宅での訪問リハビリテーションを支援する等、地域リハビリテーションを総合的に推進する。

※現在見直しを検討しており、令和8年1月現在の支援体制



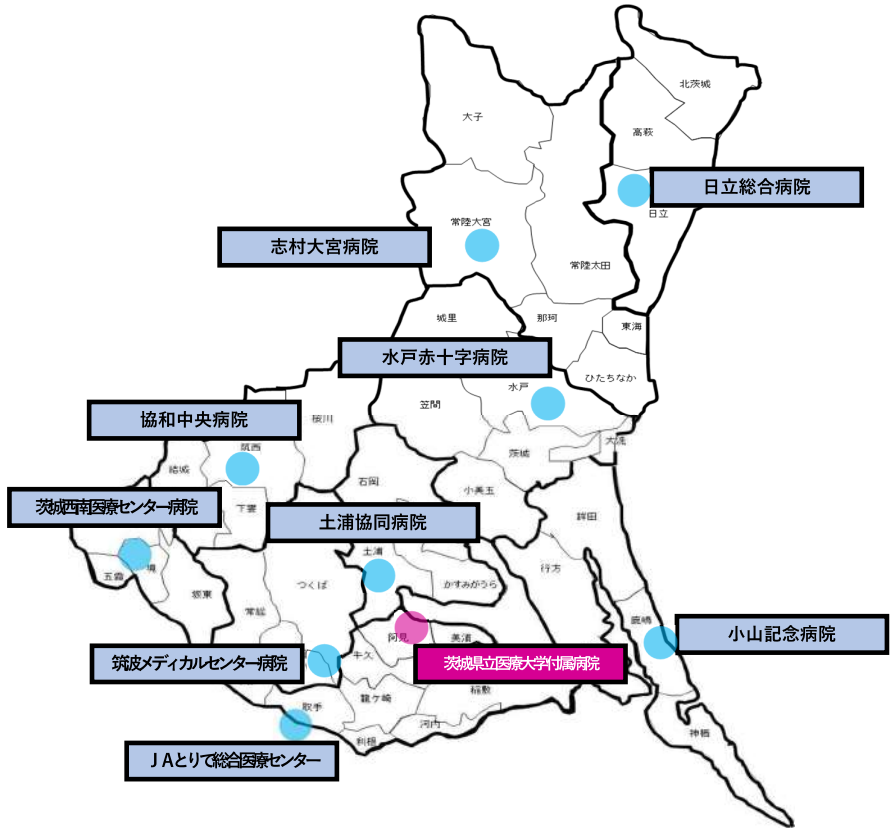
茨城県における地域リハ推進拠点の指定状況

○ 指定機関別の数（延べ指定数）

指定種別	承認後
茨城県地域リハビリテーション支援センター	1 機関
茨城県地域リハビリテーション研修支援センター	2 機関
茨城県地域リハビリテーション広域支援センター	9 機関
茨城県小児リハビリテーション支援センター	2 機関
茨城県地域リハ・ステーション	97機関
合 計	111機関

○ 二次医療圏別の数（延べ指定数）

二次医療圏	人口（千人）	指定機関数
水 戸	450	23機関
日 立	234	10機関
常陸田・ひたちなか	343	15機関
鹿 行	261	9機関
土 浦	251	9機関
つくば	364	14機関
取手・竜ヶ崎	455	15機関
筑西・下妻	247	10機関
古河・坂東	220	6 機関
合 計	2,828	111機関



3

地域リハ推進拠点の役割一覧

分類	指定状況	役割
地域リハ・ステーション	県内97箇所	①在宅療養者の日常生活を支える助言指導等※の実施 ②在宅療養者の日常生活を支える助言指導等の実施にあたり、関係機関との情報共有等 ③市町村の一般介護予防事業を中心とした地域支援事業への人的支援
広域支援センター	水戸赤十字・日立総合・志村大宮・小山記念・土浦協同・筑波メディカル・JAとりで・協和中央・茨城西南医療 ⇒9 医療機関	①地域リハ・ステーション等を集めた連絡協議会を設置、地域課題の検討等 ア 地域の関係機関の情報共有に資する地域連携パスの検討 イ <u>二次保健医療圏内の災害時の連携体制の在り方に関する検討</u> ウ市町村が行う地域包括ケアシステム及び地域リハビリテーション関連施策への支援 エその他、二次保健医療圏内の地域リハビリテーション推進に資する事 ②地域リハ・ステーションや市町村、関係機関への支援
県地域リハ支援センター	県立医療大学付属病院	①地域リハビリテーション関係機関への支援、連絡調整 ②リハビリテーションを提供する医療機関や介護保険事業所等の調査研究 ③ <u>地域リハビリテーションに関する専門職の人材育成</u> ④地域リハ・ステーション等の指定整備 ⑤認定看護師（摂食嚥下等）の介護保険事業所への派遣 ⑥ <u>災害時の連携体制の在り方に関する検討</u>
県地域リハビリテーション研修支援センター	志村大宮病院 筑波記念病院	①茨城県地域リハビリテーション支援センターの実施する人材育成事業への支援 ②卒業研修修了者が修了後に処遇困難事例へ対応するための相談支援 ③地域リハビリテーション関係機関への支援
県小児リハビリテーション支援センター	県立医療大学付属病院 愛正会記念 茨城福祉医療センター	①小児リハビリテーション関係機関を集めた情報交換の場の開催 ②小児リハビリテーション関係機関や市町村、患者家族の会等への支援 ③県民からの相談や福祉用具、住宅改修相談等に対する支援

※ケアマネジャーとリハビリ専門職が自宅訪問して助言を行う県独自事業（県委託）、事業名称は「リハビリ相談」

※茨城県の地域リハ支援体制においては、市町村の一般介護事業を中心とした地域支援事業への人的支援を行うにあたり、リハビリテーション専門職の派遣調整機能は有しておらず、一部の市町村においては、県リハビリテーション専門職協会（県委託）からリハビリテーション専門職の派遣を受けている。

県地域リハ広域支援センター

広域支援センターの役割として、「地域課題の検討等 イ二次保健医療圏域内の災害時の連携体制の在り方に関する検討」（※選択制）としており、下記のような取組が行われている。

(1) 水戸赤十字病院

- ・大規模災害発生を想定したシミュレーション訓練を実施

(内容)

市町村に対して情報提供書の作成依頼を行い、地域リハ・ステーション等との連携調整（日程及び配置者の所属・氏名の確認）を行う訓練を実施

(2) JAとりで総合医療センター

- ・令和6年度取手龍ヶ崎医療圏連絡協議会（年1回開催）を開催し、「平成27年9月10日常総市洪水被害時の連携状況について」と題した災害対応の振り返りを行い、意見交換を実施。

【課題】

- ・他の広域支援センターにおいても、「災害リハに関心はあるが、具体的に何を議論すればいいかわからない」といった意見あり。

県地域リハ支援センター（茨城県立医療大学附属病院）

(1) 概要

地域リハビリテーションに関するリーダーとなる人材を育成するため、医師、理学療法士、作業療法士、言語聴覚士、保健師、看護師、社会福祉士、管理栄養士、臨床心理士等で実務経験5年以上等条件を満たす者を対象に研修会を実施し、全科目終了者を「茨城県地域リハビリテーションアドバイザー」に認定している。

(2) 災害リハビリテーションに関する研修

茨城県地域リハビリテーションアドバイザー研修の一科目として「災害リハビリテーション」を取り入れている。

- ・研修開始：2020年度
- ・内 容：災害リハビリテーション支援の概要とJ R A Tについて
- ・講 師：茨城災害リハビリテーション支援協議会事務局代表 大仲 功一
- ・受講者数：16名（2024年度）

※令和7年度から地域リハビリテーション・アドバイザー研修を休止しており、災害リハビリテーション研修を独立させて、2月にオンラインで開催する予定。

※「災害時の連携体制の在り方に関する検討」については具体的に取り組むことができず、茨城JRAT理事会に県支援センターがオブザーバー出席することで連携を図っている。

地域リハビリテーション推進協議会と茨城JRATの連携

- 茨城県地域リハビリテーション推進協議会の委員に茨城災害リハビリテーション支援協議会が参画（令和7年11月に要項改正）

	区 分	所 属
1	関 係 団 体	茨城県医師会
2	関 係 団 体	茨城県理学療法士会
3	関 係 団 体	茨城県作業療法士会
4	関 係 団 体	茨城県言語聴覚士会
5	災 害 リ ハ	茨城災害リハビリテーション支援協議会
6	教 育 機 関	茨城県立医療大学
7	関 係 団 体	茨城県リハビリテーション病院・施設協会
8	関 係 団 体	茨城県介護支援専門員協会
9	関 係 団 体	茨城県訪問看護事業協議会
10	市 町 村	市町村高齢福祉・介護保険課長
11	市 町 村	市町村高齢福祉・介護保険課長

※委嘱決裁中につき、委員氏名は省略

平成27年9月関東・東北豪雨対応①

【発生日時】

平成27年9月9日～11日

【茨城県内の被害概況】（令和元年12月9日 現在）

①住家被害

全壊 54件／大規模半壊1,795件／半壊 3,747件／床上浸水^{※1} 230件／床下浸水 3,880件

②人的被害^{※2}

死亡 16名（常総市15, 境町1）／重症 5名（常総市5）／中等症 23名（古河市1, 常総市21, 境町1）／軽症 28名（古河市4, 常総市20, 坂東市2, 境町2）

※1 床上浸水は、全壊、大規模半壊、半壊に至らないもの。

※2 常総市の死亡者数については、災害弔慰金の支給等に関する法律に基づき、災害により死亡したと認められた者（災害関連死）13名が含まれる。

また、常総市の重症者数については、災害弔慰金の支給等に関する法律に基づき、災害により精神又は身体に著しい障害を受けたと認められた者2名が含まれる。



(内閣府 中央防災会議 水害時の避難・応急対策検討ワーキンググループ 報告書より引用)

図2 常総市における河川の氾濫状況

平成27年9月関東・東北豪雨対応②

	茨城JRAT	茨城県	地域リハ支援体制
9月10日	<ul style="list-style-type: none"> 茨城JRATとしての対応を検討 リハビリテーション関係医師との連絡調整開始 	<ul style="list-style-type: none"> 災害対策本部設置 	
9月11日	<ul style="list-style-type: none"> 県医療対策課と活動内容を協議 		
9月12日	<ul style="list-style-type: none"> 県長寿福祉課、保健予防課に対し、茨城JRAT活動への協力、避難所における保健師との連携を要請 		
9月13日	<ul style="list-style-type: none"> 茨城JRAT現地対策本部設置（筑波大学附属病院内のJMAT等の合同現地対策本部内） ※茨城JRAT現地対策本部は、9月14日につくば保健所に移転（9月17日に筑波大学附属病院に移転） 	<ul style="list-style-type: none"> 地域リハビリテーション推進拠点等の60医療機関等に対し、合同現地対策本部（JRATを含む）の支援活動への協力員の派遣を依頼 	<p>【支援内容】 ※JAとりで総合病院シルバリーハビリ体操のコーディネートが中心</p> <ol style="list-style-type: none"> ①体操の監督指導 ②体操対象者のトリアージ（臥位・座位・立位） ③体操の参加者の促し <p>・支援頻度：毎日（土日・祝日は除く）</p>
9月18日	<ul style="list-style-type: none"> 9月17日でJMATが撤収、18日から茨城JRATが活動を引き継ぐ シルバリーハビリ体操指導士との協働を開始 	<ul style="list-style-type: none"> 地域リハビリテーション推進拠点等の関係医療機関等に対し、JRATの支援活動へのリハビリテーション専門職等の派遣を依頼 	<p>【スケジュール】</p> <p>9：00スタッフ集合 9：30シルバリー体操担当者集合 10：00～10：30シルバリー体操</p>
9月25日		<ul style="list-style-type: none"> 地域リハビリテーション推進拠点等の関係医療機関等に対し、地域リハ支援体制による支援活動へのリハビリテーション専門職等の派遣を依頼 	<p>【チーム編成】</p> <p>1チーム各2名（原則、理学療法士・作業療法士各1名）</p>
9月27日	<ul style="list-style-type: none"> 活動終了 		
9月28日			<ul style="list-style-type: none"> 地域リハ支援体制による支援に移行（筑波メディカルセンター、JAとりで総合病院）
11月13日			<ul style="list-style-type: none"> 活動終了

【概要】

日時：2025年3月24日（月）

参加者：茨城災害リハビリテーション支援協議会（茨城JRAT）

会長 羽田 康司ほか

茨城県知事 大井川 和彦

協定内容：

茨城県内で大規模災害が発生した際に下記の災害支援活動を行う。

- (1) 避難所等の環境アセスメントならびに改善に関する対応及び提案
- (2) 支援対象者に係るリハビリテーション適応に対する評価（リハビリテーショントリアージ）及び情報収集
- (3) 支援対象者の生活不活発病等を予防するための活動
- (4) リハビリテーション医療器材（福祉用具、補装具、自助具等）の適応・適正等の評価及び提供に関する対応



左から大仲功一事務局代表、磯野敦副会長、大井川和彦知事、羽田康司会長、浅川育世副会長、大場耕一副会長

【参考】茨城災害リハビリテーション支援協議会WEBページ
<https://ibaraki-ot.org/jrat/>

9

災害リハ対応に係る課題

① 災害リハビリテーションの支援体制

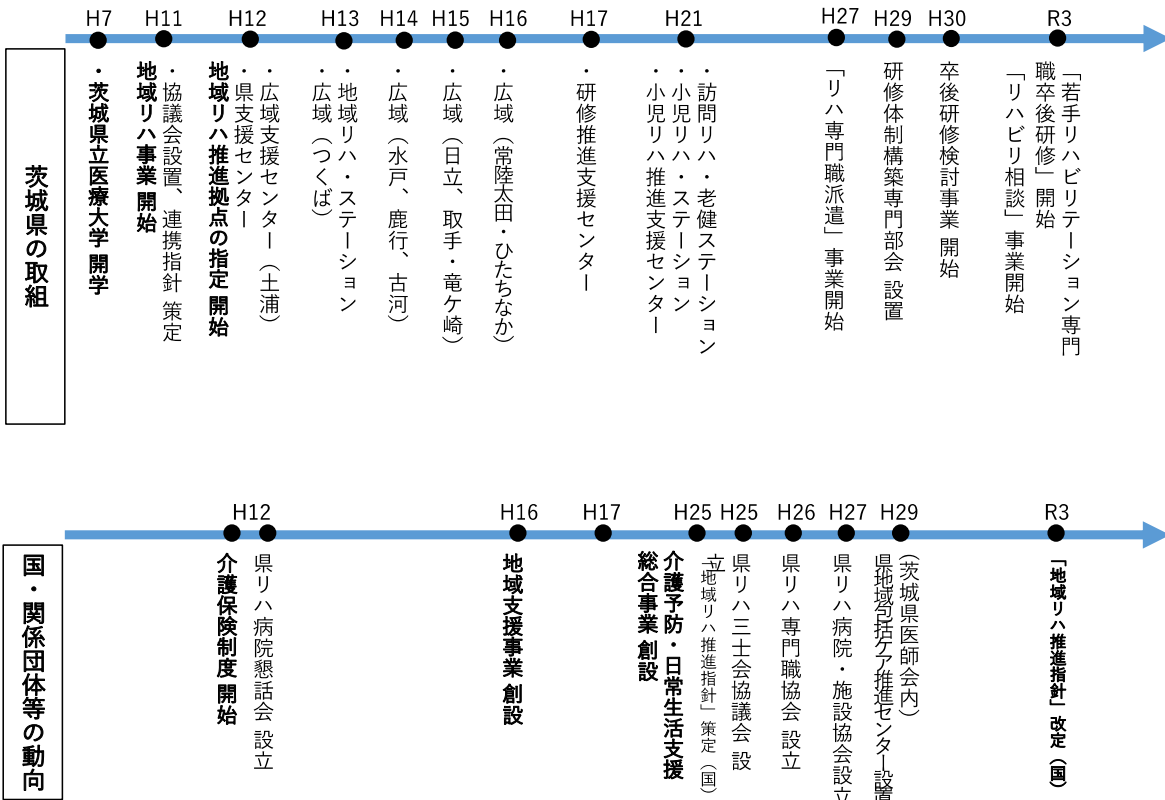
- ・現行の国の指針においては、都道府県リハビリテーション支援センターの役割として、「関係職種が協働する災害リハビリテーションの支援体制の構築及び調整を実施する」とあるが、本県の地域リハ支援センターは、リハビリテーション医療を中心としており、災害拠点病院等のように災害医療に関する組織的知見がなく、県全体の議論をリードすることは難しい。
- ・災害リハビリテーションの支援体制の「構築」が意味するところが明らかではなく、どのような形を目指して「調整」を進めていけばよいかわからない。
 ※ 「地域包括ケアシステム働構築に向けた地域リハビリテーション体制整備マニュアル（令和3年3月）」のP39においては、都道府県JMATとの連携体制の一例を記載するに留まる。
- ・同指針においては、「地域リハビリテーション支援センター」の災害時における役割が明記されておらず、上記「災害リハビリテーションの支援体制」において実際に支援を行うプレイヤーが曖昧。

② 地域リハ支援体制との連携

- ・本県の地域リハ支援体制は市町村の地域リハビリテーション支援事業を中心とした一般介護予防事業への人的支援が行われていないケースが多く、市町村は県リハビリテーション専門職協会を通じた調整か、医療機関等との直接的調整によりリハ職の確保を行っている。
- ・災害リハに関する研修等においては、「過去の災害ではこうだった」「平時の関係性が重要」で留まっており、JRAT撤退後の地域リハ支援体制とのつなぎ部分について、標準化されていない。
- ・地域リハビリテーションについては、地域リハビリテーション活動支援事業を中心とした一般介護予防事業という制度的裏付けがあるが、災害リハビリテーションについては、どこまでが災害救助法で対応し、どこからが地域支援事業交付金の適応範囲内なのか見えにくい（復興リハを事前ルール化できないか）。

③ 災害リハにおける支援対象

- ・本県では災害リハは地域リハの一環と捉えて、介護保険のインセンティブ交付金を活用して、災害リハの研修を行っている。
- ・災害リハの支援対象者は要援護者全体であるため、平時では高齢者の支援を中心に対応する地域リハ支援体制にもかかわらず、災害時は要援護者全体に対処するというねじれがある。



熊本県における 地域リハビリテーション体制等について

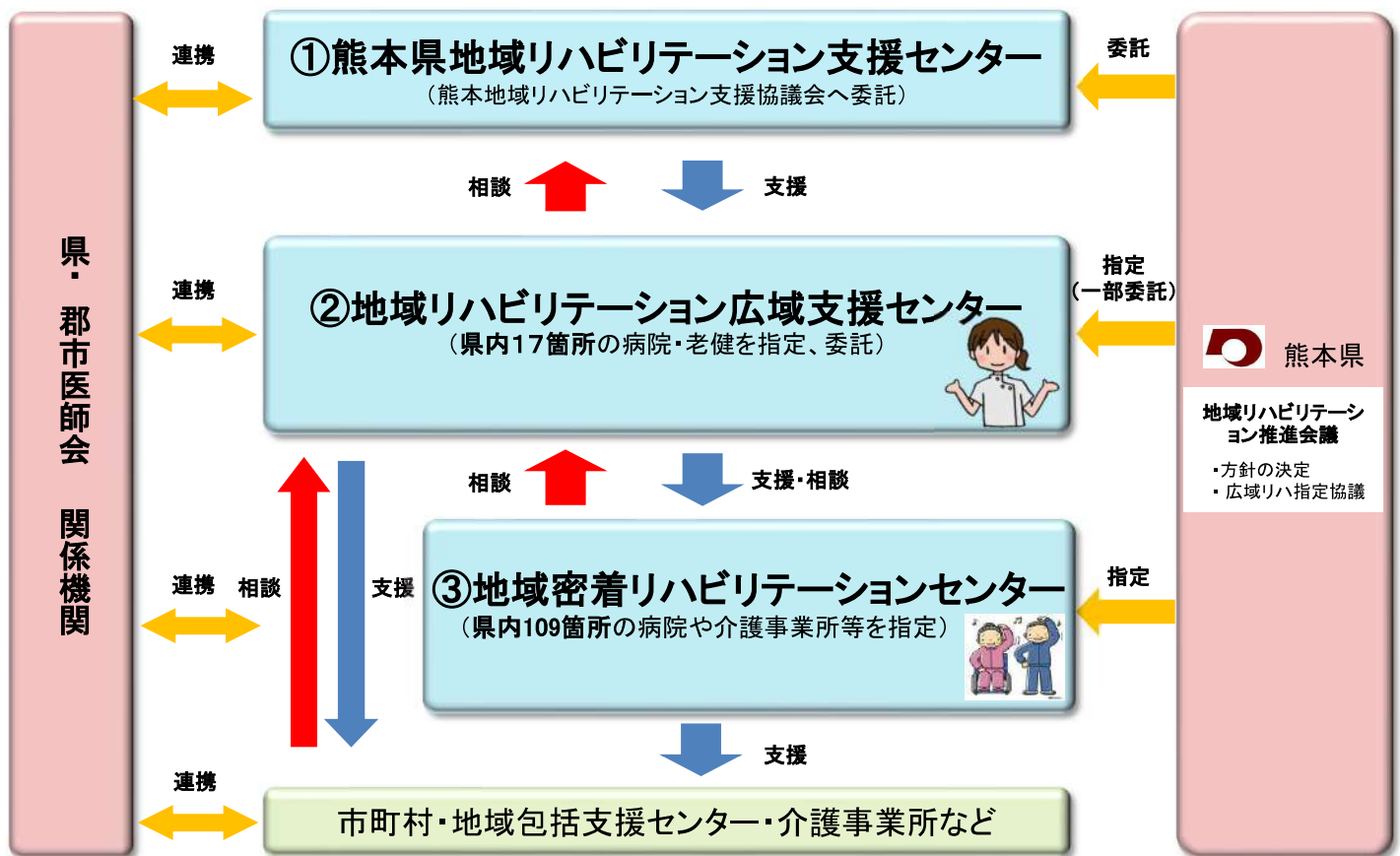
令和8年（2026年）1月8日

熊本県健康福祉部長寿社会局
認知症施策・地域ケア推進課



1 平時の体制

熊本県の地域リハビリテーション体制



各リハビリテーションセンターの活動

(1) 通常時の地域リハ活動

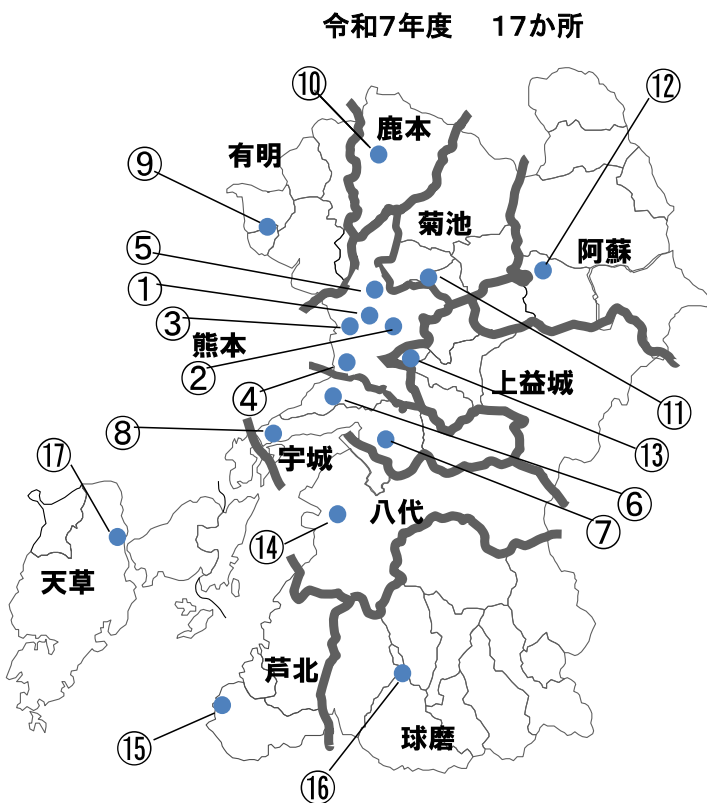
名称	役割
①熊本県地域リハビリテーション支援センター	<ul style="list-style-type: none"> ・広域リハセンターへの技術的支援(研修会、連絡会議の開催等) ・関係機関との連絡調整 等
②地域リハビリテーション広域支援センター(広域リハ)	<ul style="list-style-type: none"> ・市町村や圏域のリハビリテーション関係者及び介護予防関係者等を対象とした技術的な支援(研修会、相談支援の実施、連絡会議の開催、専門職の派遣調整) ・通常の介護予防事業や地域ケア会議等へのリハビリテーション専門職の派遣
③地域密着リハビリテーションセンター(密着リハ)	<ul style="list-style-type: none"> ・通常の介護予防事業や地域ケア会議等へのリハビリテーション専門職の派遣 ・広域リハセンターが実施する研修会や連絡会議への協力

(2) 災害時の地域リハ活動

名称	役割
④熊本県復興リハビリテーションセンター	<ul style="list-style-type: none"> ・コーディネーターを配置し、介護予防を目的としてリハビリテーション等専門職の仮設住宅等への派遣調整を行う。 平成28年熊本地震後や令和2年7月豪雨災害後に設置。

地域リハビリテーション広域支援センター

圏域	施設名	
熊本	① 中央	(一財)杏仁会 江南病院
	② 東	(医)堀尾会 熊本託麻台リハビリテーション病院
	③ 西	(医)金澤会 青磁野リハビリテーション病院
	④ 南	(医)相生会 にしくまもと病院
	⑤ 北	(医)寿量会 熊本機能病院
宇城	⑥	(医)金森会 介護老人保健施設あさひコート
	⑦	(医)黎明会 宇城総合病院
	⑧	(福)恩賜財団 済生会みすみ病院
有明	⑨	(医)聖和会 有明成仁病院
鹿本	⑩	(医)木星会 山鹿温泉リハビリテーション病院
菊池	⑪	(医)令和会 熊本リハビリテーション病院
阿蘇	⑫	(医)順幸会 阿蘇立野病院 ※R7.8.1~指定
上益城	⑬	(医)回生会 リハビリテーションセンター熊本回生会病院
八代	⑭	(独)労働者健康安全機構 熊本労災病院
芦北	⑮	国保水俣市立総合医療センター
球磨	⑯	(医)健成会 介護老人保健施設リバーサイド御薬園
天草	⑰	(独)地域医療機能推進機構 天草中央総合病院



地域密着リハビリテーションセンター

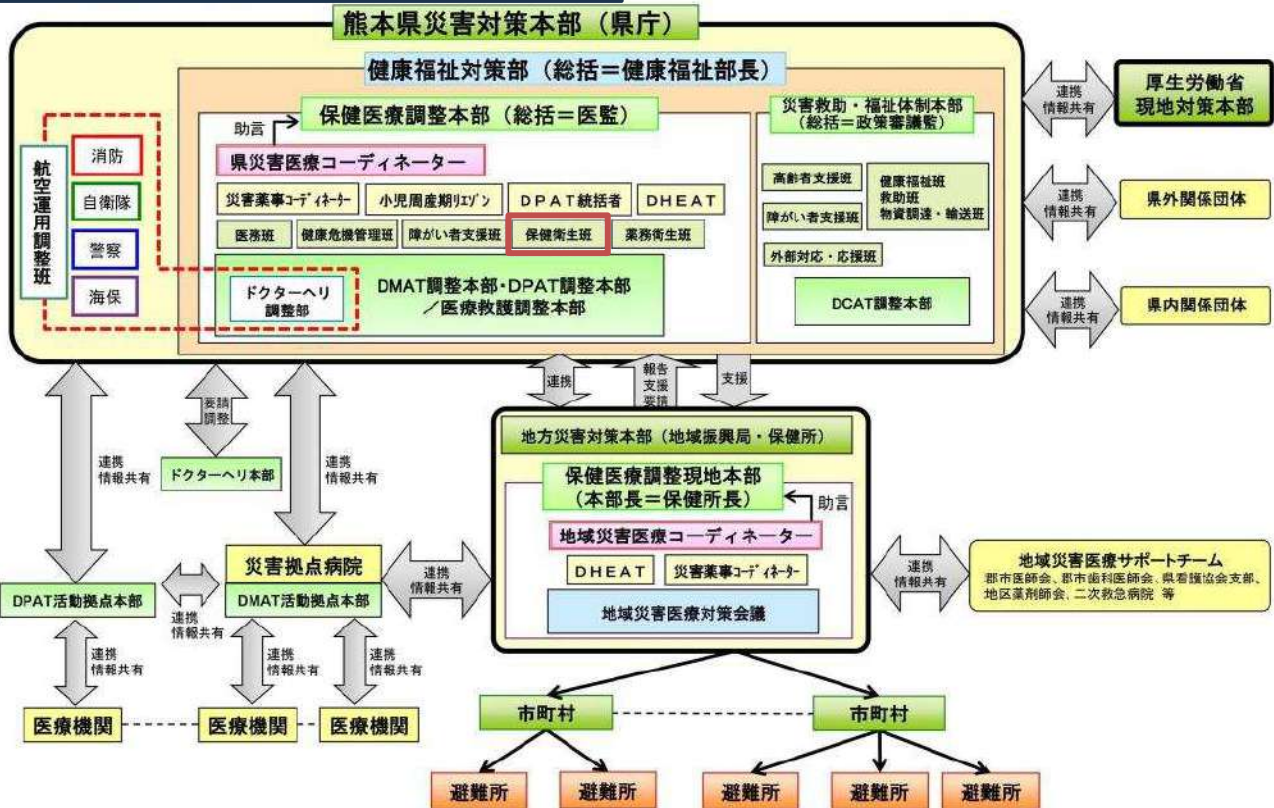
令和7年10月1日現在 109か所

No.	管轄	施設名	No.	管轄	施設名	No.	管轄	施設名	No.	管轄	施設名
1	熊本市 (中央区)	水前寺とうや病院	31	熊本市 (西区)	熊本田崎クリニック	58	有明	荒尾中央病院	88	八代	八代市医師会立病院
2		十善病院	32		けいず訪問看護ステーション上高橋	59		新生軍病院	89		熊本総合病院
3		表参道吉田病院	33		デイサービスセンター みかんの丘	60		伊藤医院	90		八代北部地域医療センター
4		きぬはら整形外科クリニック	34		訪問看護ステーションCruto新土河原	61		ライフケア訪問看護リハビリセンター	91		峯吉医院
5		介護老人保健施設 のぞみ	35		くまもと南都広域病院 地域リハビリテーションセンター リハスタジオ ニゲレ	62		介護老人保健施設 てんすい倶楽部	92		八代教仁病院
6		介護老人保健施設 なでしこ	36		御幸病院	63		介護老人保健施設 ゆうきの里	93		介護老人保健施設 リハリート桜十字八代
7		ユーカリ苑デイサービスセンター	37		あきた病院	64		ともいきLabo	94		介護老人保健施設 八祥苑
8		リハビリケアセンター	38		介護老人保健施設 白藤苑	65		ねこのて訪問看護ステーション	95		介護老人保健施設 向春苑
9		マノリアル本荘	39		デイケアおおみや	66		介護老人保健施設 希望の園	96		介護老人保健施設 白梅の里
10		杉村病院	40		ケアサポートメロン	67		介護老人保健施設 太陽	97		水俣協立病院
11		成尾整形外科病院	41		あけぼのクリニック	68		阿蘇花病院大津	98		介護老人保健施設 やすらぎ苑
12		けいず訪問看護ステーション	42		平成とうや病院	69		介護老人保健施設 孔子の里	99		介護老人保健施設 新清苑
13		熊本市文化スポーツ財団	43		石川整形外科リウマチ科	70		介護老人保健施設 おおつかの郷	100		球磨病院
14		訪問看護ステーション くるみ	44		リハビリテーション重視型デイサービス リハケアくまもと	71		介護老人保健施設 サンライズヒル	101		球磨郡公立多良木病院
15		みんなの訪問看護ステーション坪井	45		桜十字病院	72		けいず訪問看護ステーション合志	102		東病院
16		介護老人保健施設 湧心苑	46		菊南病院	73		大阿蘇病院	103		球磨 人吉リハビリテーション病院
17	熊本市 (東区)	西日本病院	47	熊本市 (北区)	朝日野総合病院	74	阿蘇	阿蘇医療センター	104	天草	外山胃腸病院
18		介護老人保健施設 メディエイト鶴苑	48		寺尾病院	75		介護老人保健施設 愛・ライフ内牧	106		特別養護老人ホーム にしき園
19		西村内科医院通所リハビリテーション事業所	49		北部病院	76		みどりの里デイサービスセンター	106		天草市立牛深市民病院
20		リハライフ御領	50		武蔵ヶ丘病院	77		介護老人保健施設 リハセンター ひばり	107		上天草市立上天草総合病院
21		訪問看護ステーションCruto佐土原	51		なががわ整形外科	78		リハビリ特化型デイサービス リスタ	108		天草慈恵病院
22	熊本市 (西区)	桜が丘病院	52	宇城	くまもと温石病院	79	上益城	谷田病院	109		介護老人保健施設 ケーナ・ガーデン
23		春日クリニック	53		美里リハビリテーションクリニック	80		介護老人保健施設 御船清流園			介護老人保健施設 御船清流園
24		介護老人保健施設 青翔苑	54		介護老人保健施設 景雅苑	81		介護老人保健施設 平成唯仁館			介護老人保健施設 平成唯仁館
25		介護老人保健施設 なすび園	55		介護老人保健施設 青海苑	82		介護老人保健施設 ライフライン矢部			介護老人保健施設 ライフライン矢部
26		介護老人保健施設 美の森	56		訪問看護・リハビリステーションふいっと	83		特別養護老人ホーム ひろやす荘			特別養護老人ホーム ひろやす荘
27		上代成城病院	57		かなもり地域ケアクリニック	84		瀬戸病院			瀬戸病院
28		聖ヶ塔病院						介護老人保健施設 ナーシングケア緑風苑	85		介護老人保健施設 ナーシングケア緑風苑
29		特別養護老人ホーム リバーサイド熊本						荒瀬病院	86		荒瀬病院
30		複合ケアホーム はなぞのケアセンター						訪問看護ステーションCruto	87		訪問看護ステーションCruto

2 大規模災害発生時の体制

※以降の資料は基本的にH28年度(熊本地震)作成したものです。一部追記あり。

熊本県における災害医療提供体制図



<協定締結団体>
 県医師会、県歯科医師会、県薬剤師会、県看護協会、県柔道整復師会
 <県内関係団体>
 日本赤十字社熊本支部、熊本大学医学部附属病院、県精神科協会、県臨床検査技師会、県放射線技師会、県栄養士会、県災害リハビリテーション推進協議会、県赤十字血液センター 等
 <県外関係団体>
 日本医師会、日本赤十字社、国立病院機構、地域医療機能推進機構、全日本病院協会、日本精神科病院協会、日本歯科医師会、日本薬剤師会、日本看護協会、日本産科婦人科学会、日本小児科学会、日本災害医学会、全国自治体病院協議会、大規模災害リハビリテーション支援関係団体協議会 等

出典：熊本県災害時医療救護マニュアル(第二版)

熊本地震発生に伴う復興リハビリテーション活動体制

平成28年4月発災

～5月頃 6月 7月～3月 平成29年4月～平成30年3月(予定)

避難所

仮設住宅

リハビリテーションの視点からの指導・助言

生活が不活発となることの予防及び介護予防事業への協力

◆JRAT

(大規模災害リハビリテーション支援関連団体協議会)

※熊本県地域リハビリテーション支援協議会、熊本リハビリテーション研究会、熊本県医師会 等

★住民主体の介護予防活動につながるよう支援する

- ✓ 介護予防に資する運動指導
- ✓ 戸別訪問による仮設住宅の環境調整
- ✓ 運動機能の評価
- ✓ アクティビティプログラムの提供
- ✓ 自主グループの育成
- ✓ 地域ケア会議等における助言や研修等を通じた活動支援 etc

巡回型

◆熊本県復興

リハビリテーションセンター

(7月14日熊本県医師会に設置、752名、106施設登録(H29.3現在))

◆地域リハ広域支援センター

◆熊本地域リハビリテーション支援協議会構成団体

◆地域密着リハセンター

常駐型

その他の支援団体

避難者の生活の活動性高める支援

- ✓ 介護予防に資する運動体操
- ✓ 自主グループの育成
- ✓ 興味・関心アセスメントに基づくアクティビティプログラム

熊本地震発生に伴うリハ専門職等の仮設住宅への派遣に関するフロー図

熊本地域リハビリテーション支援協議会

熊本県復興リハビリテーションセンター(事務局:熊本県医師会)

各機能団体等の活動

調整
連携

連携

(復興リハセンターとの連絡調整、課題や要望等の報告)

連携

(派遣要望調査票の提出・専門職派遣に関する打合せ等)

②専門職等の派遣

県

①派遣者の登録
※チームでの登録も可能

指定

【被災地域】
地域リハビリテーション
広域支援センター

連携
(相談・方針検討等)

被災市区町村
包括支援センター
地域支え合いセンター

民間団体

地域リハビリテーション広域支援センター
※被災地域以外

地域密着リハビリテーションセンター

・医療機関、介護老人保健施設 等
・熊本地域リハビリテーション支援協議会構成団体(21団体)
(熊本県医師会、熊本地域リハビリテーション研究会、熊本大学医学部附属病院、熊本県歯科医師会、熊本県薬剤師会、熊本県看護協会、熊本県理学療法士会、熊本県作業療法士会、熊本県言語聴覚士会、熊本県栄養士会 等)

フィードバック

★応急仮設住宅等での活動
★地域ケア会議、研修の講師等

復興リハビリテーション派遣実績（延3,018人派遣） （H28.7月～H30.2月末まで）

①仮設住宅初期改修における助言

派遣市町村数(延べ)	27市町村
仮設団地数(延べ)	99ヶ所
派遣回数	164回
派遣者数(延べ)	262人
協力施設数(延べ)	40ヶ所

②集会所における介護予防活動

派遣市町村数(延べ)	109市町村
仮設団地数(延べ)	487ヶ所
派遣回数	1,458回
派遣者数(延べ)	2,598人
協力施設数(延べ)	577ヶ所

③地域ケア会議・出前講座

派遣市町村数	6市町村
仮設団地数	8ヶ所
派遣回数	8回
派遣者数(延べ)	18人
協力施設数	11ヶ所

④各団体の連携・調整

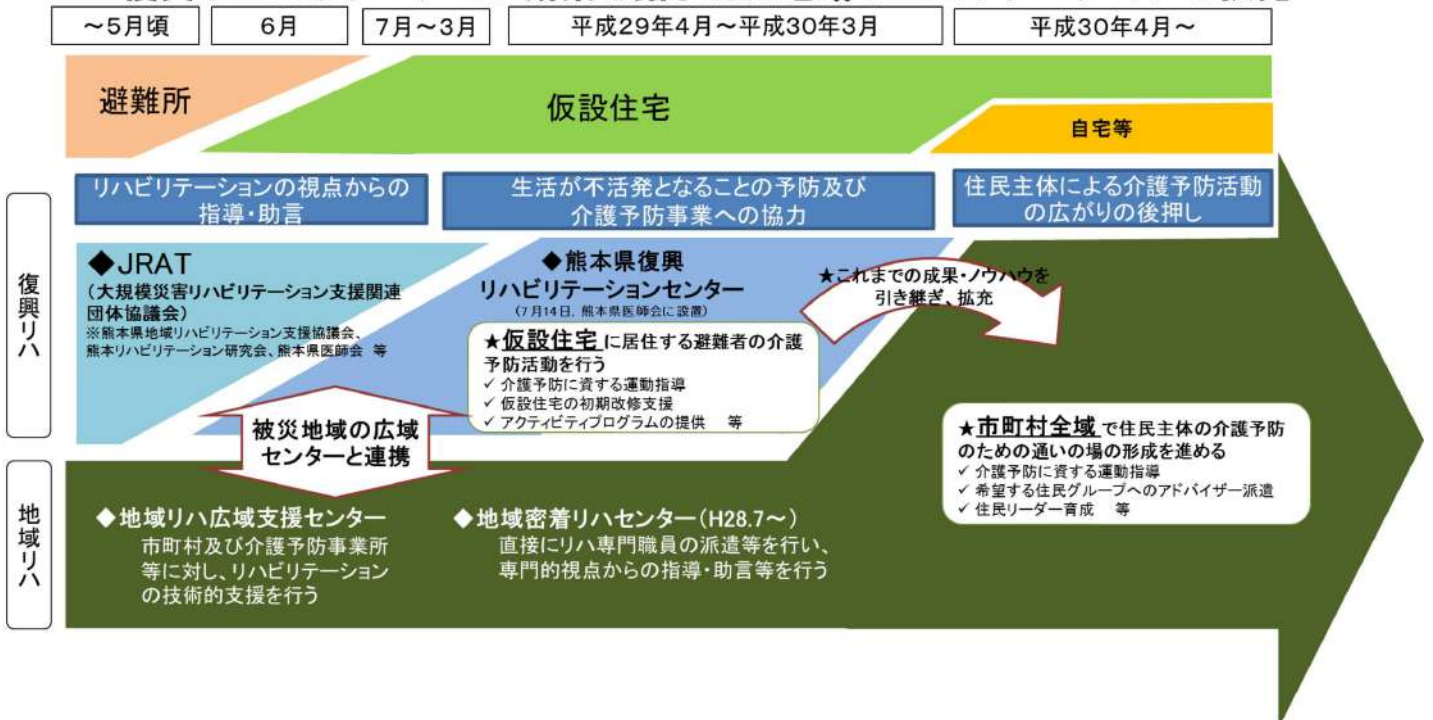
関係団体数(延べ)	47ヶ所
派遣回数	48回
派遣者数(延べ)	140人
協力施設数(延べ)	90ヶ所

通常期移行に向けた取り組み

◎復興リハビリテーションの活動は、平成30年3月末をもって終了し、地域における介護予防事業に移行する。

平成30年度

復興リハビリテーション成果を踏まえた地域リハビリテーションの拡充



仮設住宅移行期を見据えた災害リハビリテーションの体制づくり

◎ 東日本大震災を受けて設置されたJRATについては、医療チームであるJMATの傘下に入り活動を行うということで、緊急時の災害リハビリテーションの活動の中核組織として、十分に機能したと考えられる。

◎ しかしながら、JRATは緊急時対応を主眼とする時限的な組織であり、仮設住宅への対応が想定された組織ではなかった。一方で、通常の地域リハビリテーション活動で仮設住宅支援を行っていくには、被災が激しかったエリアにおける活動が人的にも財源的にも難しい側面があった。

◎ そのため、本県においては、発災当初は体制等を想定していなかった「復興リハビリテーションセンター」を新規に設置することとしたが、大規模災害においては仮設住宅における生活不活発病対策は十分に想定されることである。

◎ 都道府県単位で、復興リハビリテーションの機能を備えた組織づくりや事前準備を行っていくことが重要な政策課題となる。

熊本地震の
経験を活かし…

- 令和2年7月豪雨の際にはJRATと連携した対応及び復興リハビリテーション体制による活動を実施。
- 県リハ及び広域リハの委託に災害時の地域リハビリテーション活動への協力を追加。

日頃からの関係機関の連携強化～地域リハビリテーション活動のすすめ～

◎ JRATや復興リハビリテーションの活動を進めるうえで、関係機関との連携は必要不可欠である。今回の復興リハビリテーションセンター設置にあたっては、その母体として、平成12年から関係21団体で設置していた「熊本地域リハビリテーション支援協議会」の果たした役割が大きい。また、熊本県が平成12年度から18の医療機関・老健施設を指定している「地域リハビリテーション広域支援センター(広域リハセンター)」が人材供給だけでなく、ノウハウ面等においても果たした役割は大きい。

◎ 災害時における対応は、日頃の積み重ね、日頃からの関係団体との関係性の構築が重要であることが、今回の熊本地震では実感されたことである。日頃の地域リハビリテーションの体制が、復興リハビリテーションセンターの短期間での立ち上げに有効だった。

熊本地震の
経験を活かし…

- 県リハを委託する「熊本県地域リハビリテーション支援協議会(事務局:県医師会)」との平時からの顔の見える関係の構築
⇒打合せ等で積極的に県医師会担当と顔を合わせるなど
- 各広域リハの担当とも顔の見える関係を構築する
⇒各地域で開催される会議や研修に参加するなど

◎今回の熊本地震を受けて、専門職からは、日頃からの人材育成の必要性を指摘する声が多くあった。座学だけではない実践的な訓練等も必要性を指摘する声も多い。

◎災害リハビリテーションの体制づくり等については、災害の発生エリアや規模等に応じた体制等を行うことが重要であるため、本県の実状・特性に沿った内容を検討し、人材育成プログラムの具体化が必要と考えられる。それぞれの都道府県でも災害リハビリテーションの研修充実の重要性は高いと思われる。

熊本地震の
経験を活かし...

- 県リハ開催の研修会で「災害リハ」をテーマとした内容を例年実施。
- 地域リハビリテーションに携わる人材育成を目的とした研修（県PT協会への補助）を実施。

重要な気づき！

**平時からの連携体制(顔の見える関係)の構築・
地域リハビリテーション体制の充実(地域づくりの視点)が、
災害時の活動体制構築につながっていく！**

地域リハビリテーション支援体制と 災害時の取り組みについて

石川県

石川県リハビリテーションセンターの組織



所長（医師）			
庶務課	（事務管理）	事務次長 兼課長	
支援課	リハビリテーション支援センター	技術次長 兼課長 （作業療法士）	<ul style="list-style-type: none"> ● 理学療法士 : 1 ● 作業療法士 : 6 ● リハ工学技師 : 3 （うち兼務2 : 工業試験場、土木部） ● 社会福祉士 : 1
	介護業務改善相談支援センター		
	バリアフリー推進工房		
	難病相談支援センター		
	高次脳機能障害相談支援センター		<ul style="list-style-type: none"> ● 保健師 : 4 ● 看護師 : 1

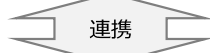
地域
リハ支援



地域リハビリテーション推進検討会議

〔構成：学識経験者、職能団体、市町村、当事者団体等〕

- 地域包括ケア推進に資するリハビリテーションのあり方の検討
- 人材育成に関する研修事業の検討 など



石川県リハビリテーション支援センター

〔石川県リハビリテーションセンター〕

- 支援機関等からの相談に基づく技術支援
- 研修等による人材育成
 - ✓ 市町事業（地域リハ活動支援事業）に関わるリハ専門職の人材育成
 - ✓ 支援機関等に対するリハ視点の知識・技術を伝達するための研修 等



市町・地域包括支援センター

・支援機関（保健・福祉・医療・就学・就労等支援機関）



高齢者・障害者等

地域リハビリテーション推進検討会議の構成員

区分	関係分野
学識経験者	リハビリテーション科専門医
	バリアフリー・ユニバーサルデザイン
職能団体	石川県医師会
	石川県看護協会
	石川県理学療法士会
	石川県作業療法士会
	石川県言語聴覚士会
	石川県医療ソーシャルワーカー協会
	石川県介護支援専門員協会
	石川県相談支援専門員協会
	全国福祉用具専門相談員協会 石川県ブロック
当事者団体	石川県身体障害者団体連合会
施設関係	石川県身体障害者福祉施設部会
就労・教育等	高齢・障害・求職者雇用支援機構石川支部 石川障害者職業センター
	石川県立いしかわ特別支援学校

（その他）県関係部局、県リハビリテーションセンター

石川県リハビリテーション支援センターの取組（技術支援）

支援機関等に対する技術支援

県内の保健・医療・福祉・教育・就労等の支援機関からの依頼を受け、専門職（**理学療法士、作業療法士、リハビリテーション工学技師、保健師**など）による**障害のある方や高齢者の自立と社会参加を目的とした技術支援**を実施

	個別ケースに対する支援	連絡会等への参加等
支援実績 (R6年度)	延件数 1,507件 実人数 349人	51件
支援内容	① 福祉用具の適合や住環境調整による自立支援 ② 日常生活動作(ADL:食事等)、生活関連動作(IADL:家事等)の自立を促す支援 ③ 健康管理、機能低下や変形、生活不活発の予防に関する支援 ④ 障害者の自動車運転に関する支援 等	① 運動・作業等の指導 ② 施設環境の調整や福祉用具購入に関する相談 ③ 会議への参加 等



移乗介助の軽減を目的にリフトの導入検討



市町事業に関わるリハ専門職の人材育成

市町が取り組む**地域支援事業**（地域リハビリテーション活動支援事業）等を支援するため、**リハ専門職協力者名簿**の作成
 →**市町のリハ専門職活用の促進**

- ① **市町事業に関わるリハ職育成の研修の実施**
（県や職能団体）
- ② 研修修了者から各職能団体が推薦する者を、**市町事業に協力できる者として名簿に登録（HP掲載）**
- ③ **市町や地域包括支援センターへの周知**
（県→市町）

市町事業に関わるリハ専門職の協力者数（R7年7月末現在）

職種	実人数	延べ人数
理学療法士	35	114
作業療法士	40	96
言語聴覚士	13	41

リハ専門職協力者登録
 登録：県リハビリテーションセンターのホームページに掲載
 各士会より推薦

推薦要件：県PT士会 登録理学療法士(*)
 県OT士会 現職者共通研修修了・MTDLP基礎研修修了
 県ST士会 地域リハリーダー養成研修・初期研修修了(*)

研修② 地域包括ケアとリハビリテーションシンポジウム 等
 主催：県PT・OT・ST連絡会（県委託事業） ※3年毎に再履修が必要

研修① 導入研修（基礎：PT・OT・ST共通内容）
 市町事業に関わるリハビリテーション専門職育成研修
 共催：県リハビリテーションセンター、県PT・OT・ST連絡会

* PT士会: 登録理学療法士とは、最短で前期研修3年・後期研修2年で履修可
 * ST士会: 地域リハリーダー養成研修・初期研修の受講要件は、臨床経験5年以上もしくはST士会会員研修プログラムベーシックコースの必須項目修了



支援機関等に対する研修

福祉用具活用に関する研修

研修区分	実績（R6）
職場環境改善研修	1回（参加者：33名）
福祉用具活用研修（出前講座）	3回（参加者：計72名）



福祉用具活用研修(出前講座)
 福祉用具・移乗機器の選定や活用方法について、現場に即した内容で講義と技術研修を実施
 介助負担軽減につながる介護ロボットや移乗用リフトなどの活用技術を深めた

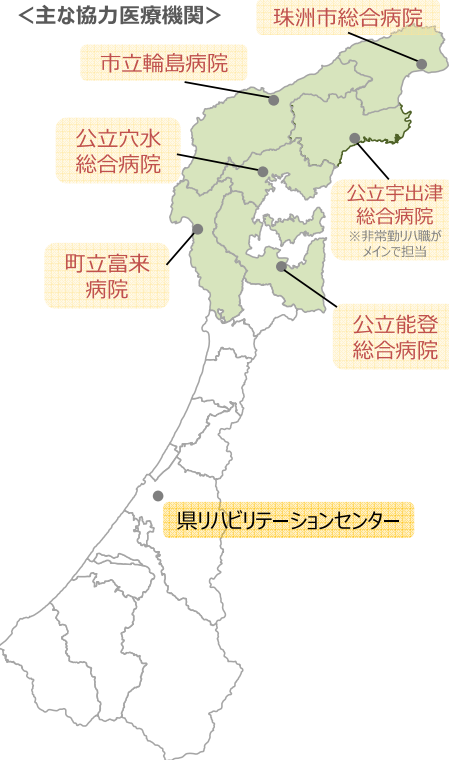
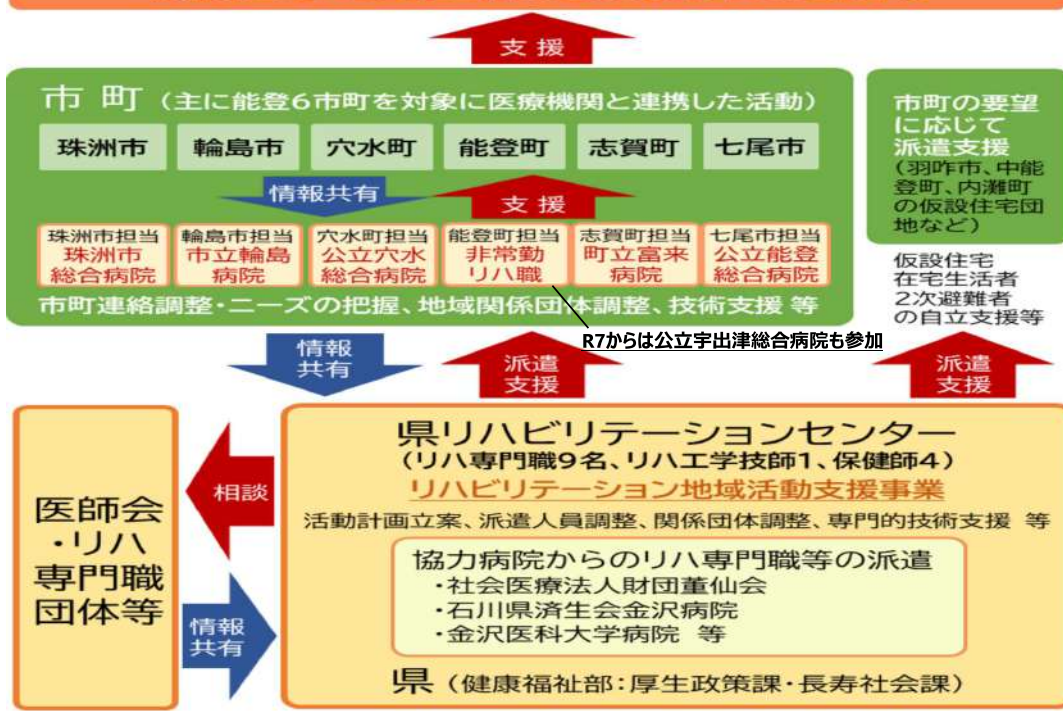
- ✓ 発災後、避難所において被災高齢者等の健康状態の悪化や災害関連死を積極的に予防する必要性から、JRATがリハビリ支援を実施
- ✓ JRATの活動終了(R6.4)に伴い、支援継続のため県が主体となり、支援活動(復興リハビリテーション支援事業)を展開

年月	事項
R6年1月	1日 能登半島地震発生 3日 石川JRAT災害対策本部設置(金沢医科大学) 8日 石川JRATが円滑に被災者支援ができるよう石川県と協定書を締結 →1.5次避難所、被災地での活動開始 13日 石川本部を県リハビリテーションセンターに移転 14日 地域JRAT活動開始
3月	12日 災害リハ支援担当者連絡会開催 →JRAT関係者、リハ専門職団体、県、県リハセンでJRAT活動終了後の支援体制について協議
4月	上旬 能登6市町公立病院とのJRAT活動終了後の支援体制（復興リハ事業）について協議 13日 JRAT引継ぎ会議（JRATと県リハセン） 30日 JRAT活動停止
5月	1日 熊本県職員から熊本地震における復興リハ事業の説明を受ける(震災復興に向けた地域包括支援センターネットワーク会議) 下旬 能登の公立5病院に復興リハ事業の正式協力依頼 28日 災害リハ支援担当者連絡会開催 →JRAT関係者、リハ専門職団体、県、県リハセンで復興リハ事業について協議
6月	上旬 復興リハビリテーション支援事業開始

市町や専門機関と連携した被災者への各種支援



仮設住宅・在宅生活の要支援者・障害者等



復興リハビリテーション支援事業

R6. 6月から、**県リハビリテーションセンター**が、**能登6市町の病院のリハビリ専門職と連携し、仮設住宅や被災自宅**で閉じこもりがちな**高齢者等の要介護化や状態悪化を予防**

○ 仮設住宅の集会所等で介護予防のための教室を開催

【活動メニュー】

体操、脳トレ、手芸、塗り絵、書写、園芸など

→集会所等、**125箇所**で活動を展開

延べ約1,000回以上開催、1万2千人以上が参加

※R7.9月末時点



参加者の声

- ・ みんなと顔を会わせて、一緒に体を動かせるのが楽しい
- ・ 介護予防の大切さが分かった
- ・ 集会所で話相手や友人ができた
- ・ 畑作業もしたい

○ 仮設住宅への個別訪問による相談支援、仮設住宅の生活環境の改善

【支援内容】

- ・ 生活の困りごと相談支援
- ・ 仮設住宅での車いすの生活動作の支援
- ・ 個別の身体機能や生活ニーズに合わせた**住宅改修** (新たな手すり取付け等)

見守り・相談支援からの
情報を受けて個別訪問

→**全団地210戸の改修工事を終了 (R6)**

* 建設型応急仮設住宅入居者転倒予防対策 (県土木部と協働)



仮設住宅の住民の声

- ・ 浴室の踏み台と手すりの取付けで、お風呂に不安なく入ることができた
- ・ 生活動作支援のおかげで車いすでも安心して在宅生活ができる

リハ専門職活動 日数							
R6年度	珠洲市	輪島市	能登町	穴水町	志賀町	七尾市	合計
6月	11	25.5	10	9.5	6	0.5	62.5
7月	17	33	10	11	10	2	83
8月	15	34.5	26	14	7	3.5	100
9月	21	37.5	26.5	12	7.5	4	108.5
10月	27	36.5	30.5	19	18	3	134
11月	30	37	26	25.5	14.5	1.5	134.5
12月	32	31.5	22.5	21	18.5	1	126.5
1月	31.5	39.5	21	18.5	14.5	3	128
2月	39.5	34.5	21	16.5	15.5	7	134
3月	33	41	26.5	21.5	21.5	4	147.5
計	257	350.5	220	168.5	133	29.5	1158.5
月平均	25.7	35.1	22	16.8	13.3	3	115.9

R7年度	珠洲市	輪島市	能登町	穴水町	志賀町	七尾市	合計
4月	34	31	21.5	15.5	21.5	3.5	127
5月	37	29.5	28.5	17	18.5	4	134.5
6月	34	23.5	24	14.5	20	6.5	122.5
7月	40.5	29	24.5	18	20.5	6	138.5
8月	29	26	18	13.5	13.5	4.5	104.5
9月	32	29	20	15	13	4.5	113.5
10月	31	35.5	24	17	16	7.5	131
11月	28	24.5	18.5	15.5	13	5	104.5
計	265.5	228	179	126	136	41.5	976
月平均	33.2	28.5	22.4	15.8	17	5.2	122

仮設住宅の集会所等で介護予防のための教室(アクティビティセンター)

●運営方針

- ・ ふらっと立ち寄りたくなる、顔見知りができる、**日課として継続的に活動したくなる場**の提供
- ・ **閉じこもる傾向のある被災者に声かけ**を行い、その方の状況に対応した参加への働きかけ
- ・ 参加者の**主体性を尊重**し、過剰な手伝いや介助、介入は控え、**本人の能力(できること)にあった作業**にさりげなく誘導



仮設住宅への個別訪問を行う中で、高齢者の身体特性によっては日常生活において転倒等の予防対策が必要な事例がみられるため、**県土木部と連携して追加の手すり設置工事を実施（R6年度）**

※手すり設定工事の予算は県土木部

①手すり追加工事等の**必要性**についてリハ専門職による**アセスメント**



②県土木部との協働での**現場確認・手すり追加工事**



	住宅改修 件数 (件)	全戸数 ※ちらし配布 訪問確認 (件)
輪島市	59	2,897
珠洲市	60	1,718
能登町	43	571
穴水町	25	532
七尾市	9	575
羽咋市	1	67
志賀町	12	393
中能登	1	30
計	210	6,783

復興リハビリテーション担当者連絡会



定例会議 R6. 6. 5から毎週開催（水曜日） 16:30～17:15

（R6年度 40回開催、R7年度 37回開催※R8.1.7現在）

【参加者】

- ・6市町復興リハビリテーション担当者
- ・協力機関リハビリテーション専門職
- ・県長寿社会課
- ・県リハビリテーションセンター

**顔の見える
関係性**

大施策 5 被災者・被災地への支援の充実

中施策 7 避難者や被災者の健康管理

小施策 3 被災者へのリハビリテーション支援

【取組】被災者の生活不活発病予防や介護予防への支援

被災者の生活不活発病予防や介護予防のため、仮設住宅に入居する高齢者・障害者等に対し、リハビリテーション専門職の派遣や相談対応等を実施します。(健康福祉部)

取組	短期 (~R7末)		中期 (~R10末)			長期 (~R14末)				
	R6	R7	R8	R9	R10	R11	R12	R13	R14	
被災者の生活不活発病予防や介護予防への支援	<ul style="list-style-type: none"> ● 仮設住宅等へのリハビリテーション専門職派遣 ● 被災者の相談支援 		市町の事業化支援							
	市町の人材育成、研修会の実施									

➡復興リハ事業終了後の市町の事業化支援のあり方(地域の医療機関との連携)の検討が必要

「災害時に備えた地域リハビリテーション支援体制の在り方の検討事業」 ヒアリング調査

長崎県長寿社会課地域包括ケア推進班

1

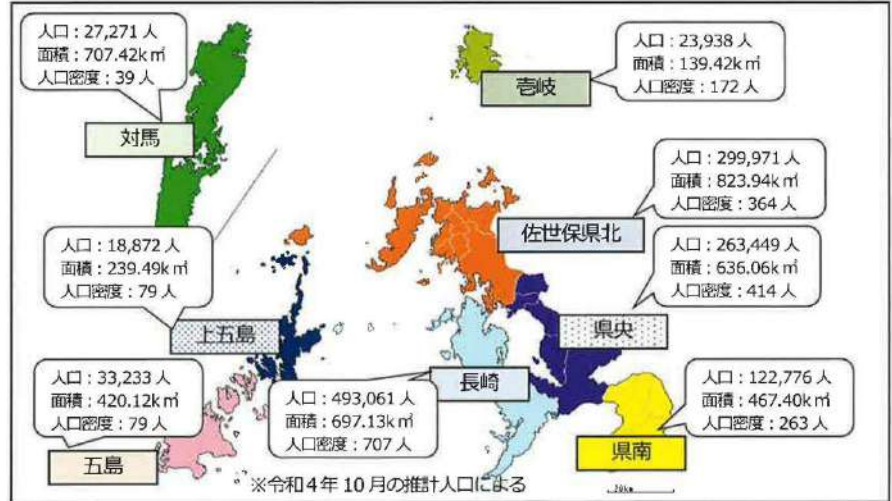
内容

- 1 地域リハビリテーション支援体制の概要
 - ・目的と体制
 - ・長崎県の支援体制図
- 2 地域リハビリテーション支援体制があることで感じる効果
- 3 災害に備えた地域リハビリテーション支援体制としての準備や取組
- 4 災害時に役立つ地域リハビリテーション支援体制と実現するために必要な取組等
- 5 県と長崎JRATによる平時からの備え
- 6 まとめ

(目的)

県は、高齢者や障害のある人が、住み慣れた地域において、生き生きとした生活を送るために必要なリハビリテーション事業が、適切かつ円滑に提供されることで、地域包括ケアシステムの構築かつ市町の一般介護予防事業を中心とした地域支援事業の充実・強化のための体制整備を図る

長崎県の老人福祉圏域(二次医療圏域と同じ)



※長崎県医療計画から

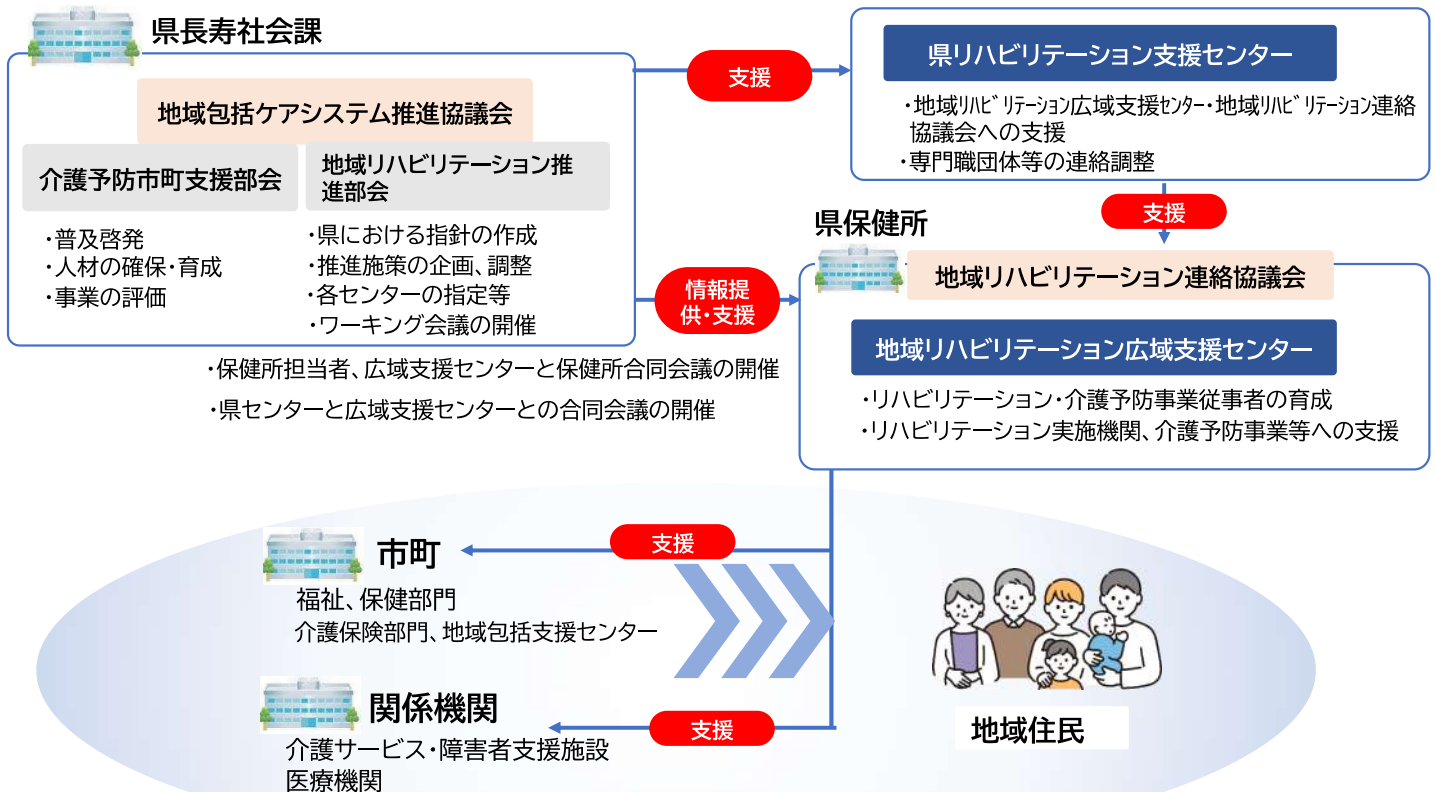
長崎県リハビリテーション支援センター(県支援センター)
→1か所

地域リハビリテーション広域支援センター(広域支援センター)
→9か所(8つの圏域に設置。県北は2か所)

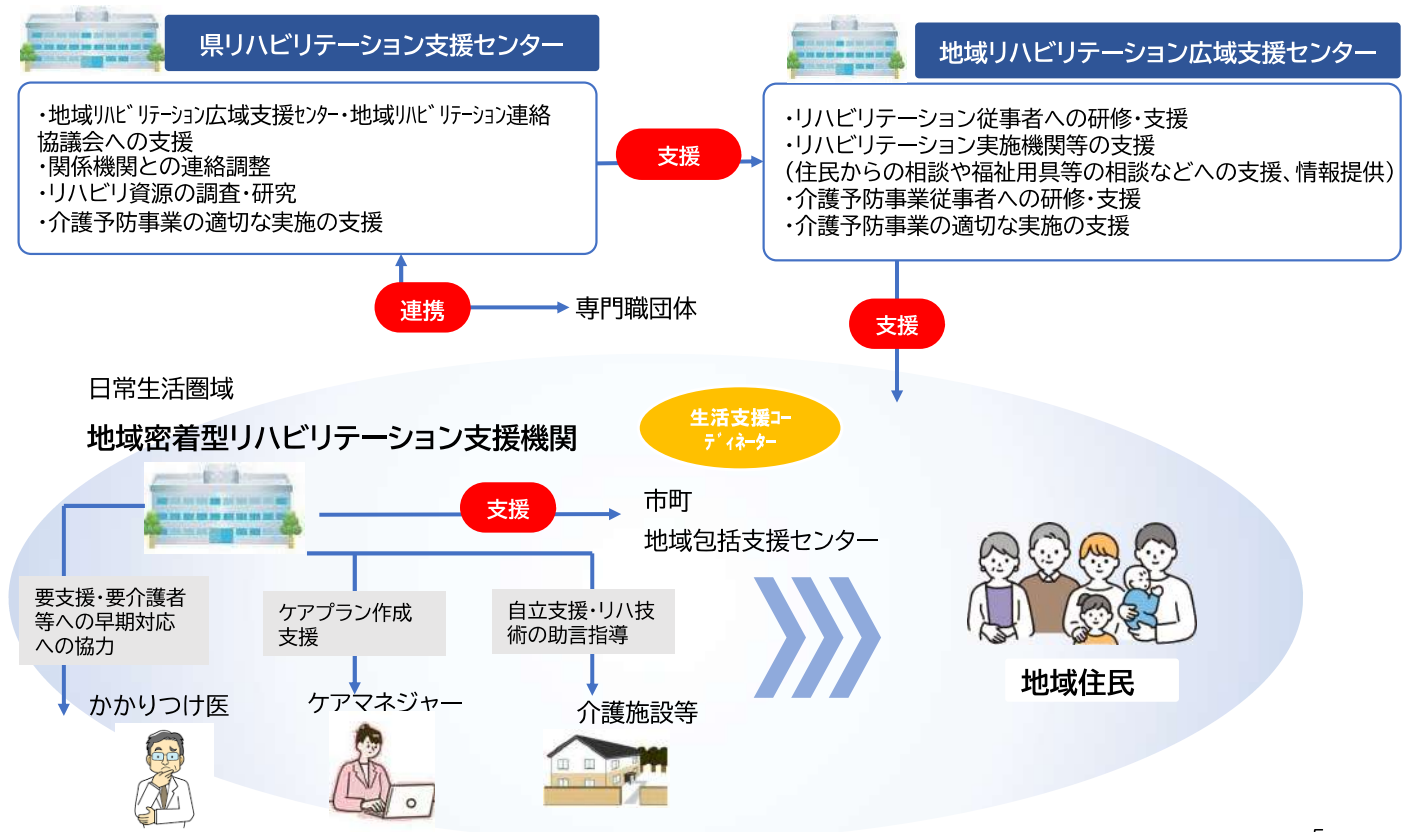
地域リハビリテーション広域支援センター協力機関(協力機関)
→145機関(R8.1現在。医療機関、老人保健施設等)

長崎県の支援体制図

地域リハビリテーション・介護予防に関する県の支援体制



地域包括ケアシステム支援のための地域リハビリテーション支援体制



5

2 地域リハビリテーション支援体制があることで感じる効果

(1) 地域住民への包括的なサポートが可能

住民主体の通いの場への支援や地域ケア会議への参加など、多職種が連携して関わることのできるため、地域住民のニーズに基づいて、運動・栄養・口腔を包括的にサポートすることが可能

(2) 関係機関の円滑な情報共有

県・保健所・県支援センター・広域支援センター・協力機関・専門職団体が平時からネットワークを構成しており、顔が見える関係ができていたため、関係機関による情報共有がスムーズに行われ、連携体制が確立されている。

(1) 平時からのネットワークづくり

県・保健所・県支援センター・広域支援センター・協力機関・専門職団体のネットワークができていて、避難所での住民への生活支援や環境調整など多職種での災害時対応が迅速に実施できる

(2) 平時からの研修会等の実施

災害リハビリテーション研修会を開催。熊本地震の実例やマニュアルの理解促進、運営本部活動の講習などに努めている

5 団体災害リハビリテーション研修会

長崎県リハビリテーション支援センター 長崎県理学療法士協会 長崎県作業療法士会
長崎県言語聴覚士会 長崎災害リハ推進協議会（長崎JRAT）

【研修内容】

- ・第1回：講義（オンライン） 災害派遣の実際と運用マニュアル編
 - 1) 災害派遣の実際 熊本と岡山の事例紹介
熊本地震「講師：黒木一誠 氏（長崎北病院 作業療法士）」
西日本豪雨災害「講師：松下武矢 氏（長崎リハビリテーション病院 理学療法士）」
 - 2) 長崎 JRAT の組織と実務運用マニュアルの理解（長崎 JRAT 事務局より）
- ・第2回：講義（オンライン） 災害リハビリテーションの基本と現地对策本部のリアル編
 - 1) 災害リハビリテーションと JRAT 活動「講師：栗原正紀 氏 JRAT 代表」
 - 2) 現地本部運営の実際：佐賀武雄水害における RRT 活動の実際
RRT 隊員：生田敏明 氏（長崎リハビリテーション病院 作業療法士）

4 災害時に役立つ地域リハ支援体制と実現するために必要な取組等

(1) 災害時に役立つ地域リハ支援体制

・平時からのネットワークづくり：災害時にも機能する多職種・多機関のネットワーク

(2) 実現するために必要な取組

・情報共有：平時から災害時を想定した研修を行い、支援のノウハウを共有する。災害時の連絡網や命令系統、長崎JRAT協力施設の情報や専門職派遣の流れを事前に共有しておく

・住民や関係者への啓発：高齢者や障害のある人に関する理解促進を図り、高齢者や障害のある人も、円滑に避難所で生活を送ることができるように取り組む

災害リハビリテーションの質向上に資するリハ専門職等の育成事業
(令和5年度～)

(内容)

- ・有事に際して速やかな対応が出来るよう、平時からの避難所体験会を通して、避難所における支援体制の構築を図ると同時に支援する側となるリハ専門職の人材育成を図る
- ・令和5年度から年2回、避難所体験会を開催。小学校など実際の避難所を研修会場で実施
- ・専門職向けだけでなく、地域住民向けのプログラムも設定していることが特徴
- ・支援においては地域住民の方々の参画及び協力の大切さを経験し、災害に対する抱える課題や対応の仕方などを地域住民の方々と支援する側で共有することの必要性を確認

5 災害リハビリテーションの質向上に資するリハ専門職等の育成事業

長崎災害リハビリテーション推進協議会主催
(長崎JRAT : JAPAN DISASTER REHABILITATION ASSISTANCE TEAM)

第3回 避難所体験会

「災害リハビリテーションの質向上に資するリハ専門職等の育成事業」

- 日時 令和6年11月10日(日) 8:30~12:00
- 場所 三会公民館 (島原市中原町乙1935番地)

*協力: 島原市、県南地域リハビリテーション広域支援センター

第1部 (住民向け) 8:30~10:20

第2部 (専門職向け) 10:30~12:00

第1部



島原市防災避難訓練参加
避難所での生活について
もっと知ろう!

第2部



避難所での運営や支援について
もっと知ろう!
「講演: 災害リハ基本」など

避難所の生活をもっと知ろう!
自主的な避難所の運営を目指して!

お問合せ: 長崎JRAT TEL: 095-818-2002
(長崎リハビリテーション病院内: 担当 井手 中島)

今年元旦におこった能登半島地震は、被害は大きく未だ完全復旧に至っていないようです。いつどこでおこるか分からない震災を含め、近年は台風や線状降水帯による大雨に代表されるように、局地災害が九州では頻発しています。大事なのは災害への備えであり、今回の避難所体験会は有事の際の点検を兼ねて、身近な避難所のことを知り、避難時に何が起こりうるかを住民の方々と一緒に考える場になりたいと思います。

時間	内容
8:30	開会
8:40~10:20	第1部 「島原市防災避難訓練へ参加」 ・住民避難の体験 ・避難所の設備等の体験 (段ボールベッド組み立て体験等) ・その他
	休憩
10:30~12:00	第2部 島原市三会公民館 2階 研修室 テーマ 「避難所での支援ってどうすればいいの?」 ～避難所生活を理解し対応しよう～
10:30~11:00	講義1「長崎JRATの具体的な活動事例」 講師: 前田和崇氏 理学療法士 (長崎県島原病院) 講師: 大石賢氏 理学療法士 (池田病院)
11:00~11:30	講義2「災害支援における平時の取り組みの大切さを知る ～地域リハビリテーション活動から考える～」 講師: 松坂誠恵氏 長崎JRAT 代表
~11:50	体験会 段ボールベッド (組み立て)、災害グッズ など
11:50~12:30	講義3 支援者による意見交換会 「避難所における主体的な運営につなげていくためのポイント」 前田和崇氏、大石賢氏、中島隆雄氏、松坂誠恵氏
12:30~12:35	閉会

地域JRAT養成支援モデル事業（令和7年度）

（内容）

1 災害リハビリテーションに関する研修・訓練として、災害時に活動する隊員等への研修会（避難所における食支援）を実施予定

・高齢者等が、避難生活下においても、誤嚥せずに、安心・安全に食事ができることを目的に、歯科医師、歯科衛生士、栄養士、理学療法士、作業療法士、言語聴覚士を講師として、食支援シート（仮）を使ってリスクの早期発見・早期対応を行い、少しでも安全・安心な避難生活を過ごすことができるための研修を行う

2 避難所支援テキスト（ADLの中でも食と移動の基盤となる「ベッド環境」「衛生環境」に焦点を絞り、各専門職が知るべき基本的な知識と技術を習得するためのテキスト）を作成し、専門職育成のための研修展開に繋げる

5 地域JRAT養成支援モデル事業

避難所における食支援の概要（案）

被災時食支援の主な対象

- 一次および二次避難所では、要支援1～要介護3くらいまで
- 福祉避難所では、高肺炎リスク者が増え、当該スタッフへの助言等も必要

目的

高齢者等が、避難生活下においても、誤嚥せずに、安心・安全に食事ができる
（各領域ごとに「食事の際に気をつけたいこと5か条」にまとめる）

食べ物
栄養士 ②

- ・どのようなものを、どのようにして食べるか？
- ・どこで（避難者が）調理するか？
- ・飲み込みやすく、安全に食べるためには？

避難生活での健康管理
看護師 ①

- ・住まう環境の清潔の保持
- ・感染予防のためにしたいこと
- ・自分の体調管理のためにしたいこと

口の中 ②

歯科医師・歯科衛生士・言語聴覚士

- ・避難所で現実的な口腔ケアとは？
- ・口の機能維持のために、避難所でもできること
- ・安全な嚥下

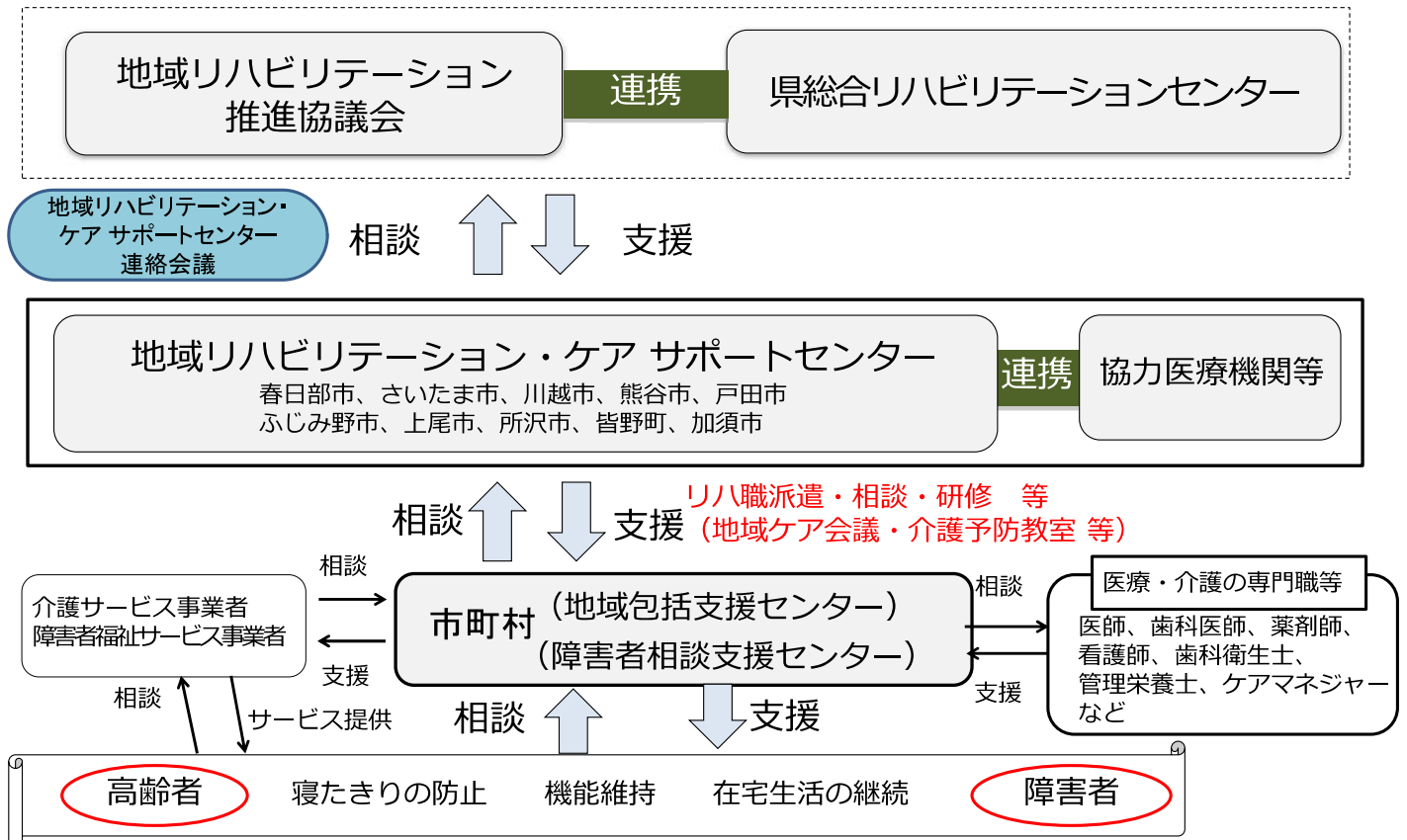
姿勢（からだの動き）と道具
理学療法士・作業療法士 ③

- ・食具の工夫
- ・食事の姿勢
- ・全身の状況が食事に与える影響、廃用予防

避難者自身が、食支援シート（仮）を使ってリスクの早期発見・早期対応を行い、少しでも安全・安心な避難生活を

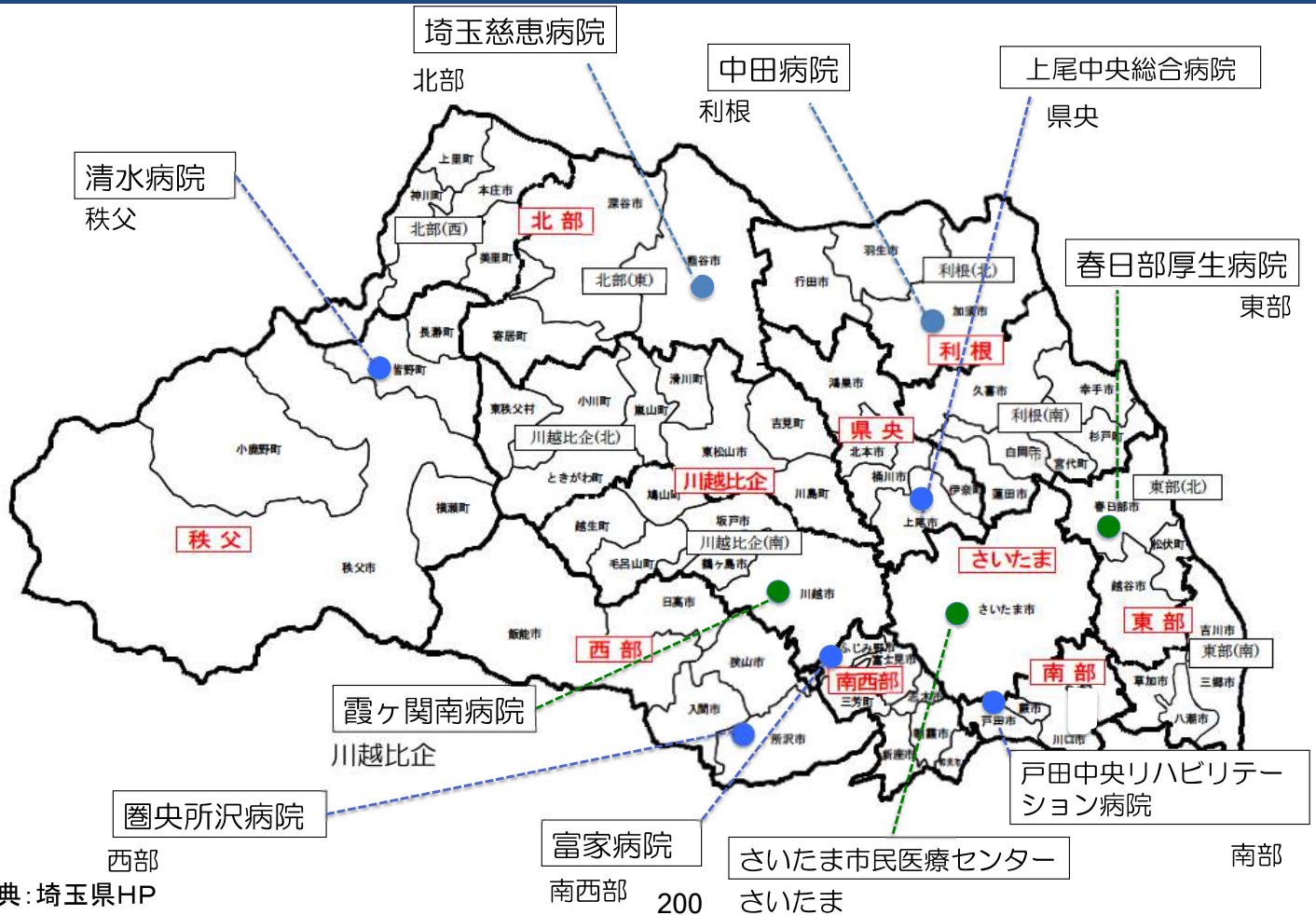
- ・長崎県の地域リハビリテーションの支援体制は、県・保健所・県リハ支援センター・広域支援センター・専門職団体等の連携のもと、進めてきた経過がある
- ・災害リハビリテーションの支援体制は、地域リハビリテーションのネットワークに加え、長崎JRATとの連携のもと、取り組んでいる
- ・災害時は迅速で柔軟な連携が求められるが、平時の地域リハビリテーション支援体制が、災害時の情報共有のしやすさ、多職種連携のしやすさに繋がる
- ・関係機関と連携しながら、災害に備えた地域リハビリテーション支援体制の取組を進めていくことは重要で、引き続き、平時から災害に備えた地域リハビリテーション支援体制の構築に取り組む

地域リハ支援体制の概要と活動内容



出典: 埼玉県HP

地域リハ支援体制の概要と活動内容



出典: 埼玉県HP

災害に備えた体制整備（令和7年度事業）

大規模災害時における避難所支援体制の強化

【予算額】8,248千円

新規

担当 地域包括ケア課 地域包括ケア担当
内線 3248

目的

県内発災時に、避難所支援の中心を担うリハビリテーション専門職等を迅速に現地に派遣できる体制を構築し、生活不活発病や災害関連死を予防することで、早期に災害を乗り越え自立した生活の再建・復興を実現する。

事業概要

1 埼玉版FEMA図上訓練の実施

4,274千円

(1) 埼玉版FEMA図上訓練の実施（新規）

4,274千円

- ・「大規模地震時における避難所支援」などをテーマに埼玉版FEMA図上訓練を実施。
- ・本部機能の課題を洗い出し、関係機関との連携を強化。



埼玉版FEMA図上訓練

2 災害時リハビリテーション体制構築

3,974千円

(1) 災害リハビリテーション対応マニュアルの作成（新規）

2,301千円

- ・「災害リハビリテーション対応マニュアル(仮称)」の作成による災害対応力強化
- ・埼玉版FEMA図上訓練で浮き彫りになった課題等を随時マニュアルに反映
- ・医療機関や関係機関へマニュアル配付し、災害リハビリテーションに対する理解促進

【災害時リハビリテーション】



エコノミー症候群の
予防健康チェック

(2) 県、派遣医療機関等との協議の場の設置（新規）

1,673千円

- ・埼玉JRAT運用協議会（仮称）の設置
- ・地域ごとに市町村や医療機関等の協議の場を設置



転倒防止など
避難所の環境整備

出典：埼玉県HP

3

令和7年度老人保健事業推進費等補助金 老人保健健康増進等事業

災害時に備えた地域リハビリテーション支援体制の在り方の検討事業
参考資料集

発行 一般社団法人 日本リハビリテーション病院・施設協会

〒101-0047 東京都千代田区内神田 2-4-2 一広グローバルビル5階

電話番号：03-6260-8146 ファクシミリ番号：03-6260-8147

URL：<https://www.rehakyoh.jp/>

令和8（2026）年3月発行

